

Financiamentos de veículos somam 449,1 mil unidades em novembro

Vendas a prazo de autos leves novos crescem 16,6% na comparação anual

1 - Volume de financiamento de veículos (Novembro/17)

■ Novos ■ Usados



449.126 unidades

155.769 Novos

293.357 Usados



Variações novos + usados

Novembro/17 X Novembro/16 = **11%**

Novembro/17 X Outubro/17 = **-0,2%**

Acumulado/17 X
Acumulado/16 = **10,2%**

Variações veículos novos

Novembro/17 X Novembro/16 = **12,3%**

Novembro/17 X Outubro/17 = **-2,5%**

Acumulado/17 X
Acumulado/16 = **3%**

Variações veículos usados

Novembro/17 X Novembro/16 = **10,3%**

Novembro/17 X Outubro/17 = **1%**

Acumulado/17 X
Acumulado/16 = **14,6%**

2 - Volume de financiamento de veículos por categoria

■ Novos ■ Usados

Autos Leves



Variações (novos+usados)

Novembro/17 X Novembro/16 = **11,8%**
Novembro/17 X Outubro/17 = **0,3%**

Acumulado/17 X
Acumulado/16 = **12,3%**



Variações (novos)

Novembro/17 X Novembro/16 = **16,6%**
Novembro/17 X Outubro/17 = **-1,3%**

Acumulado/17 X
Acumulado/16 = **6,9%**

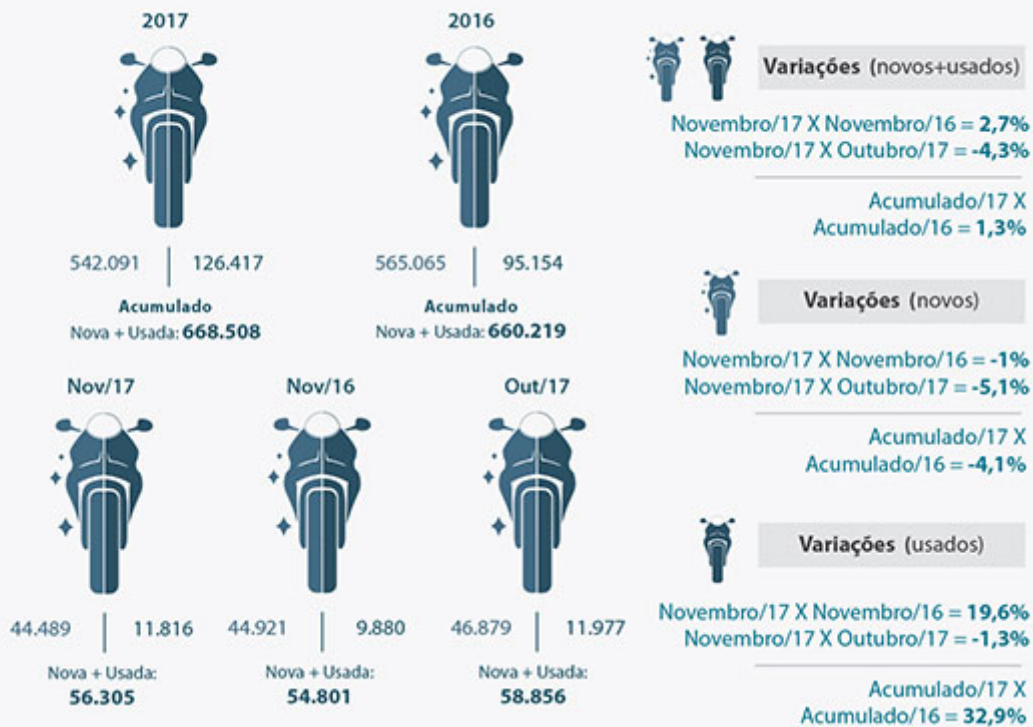


Variações (usados)

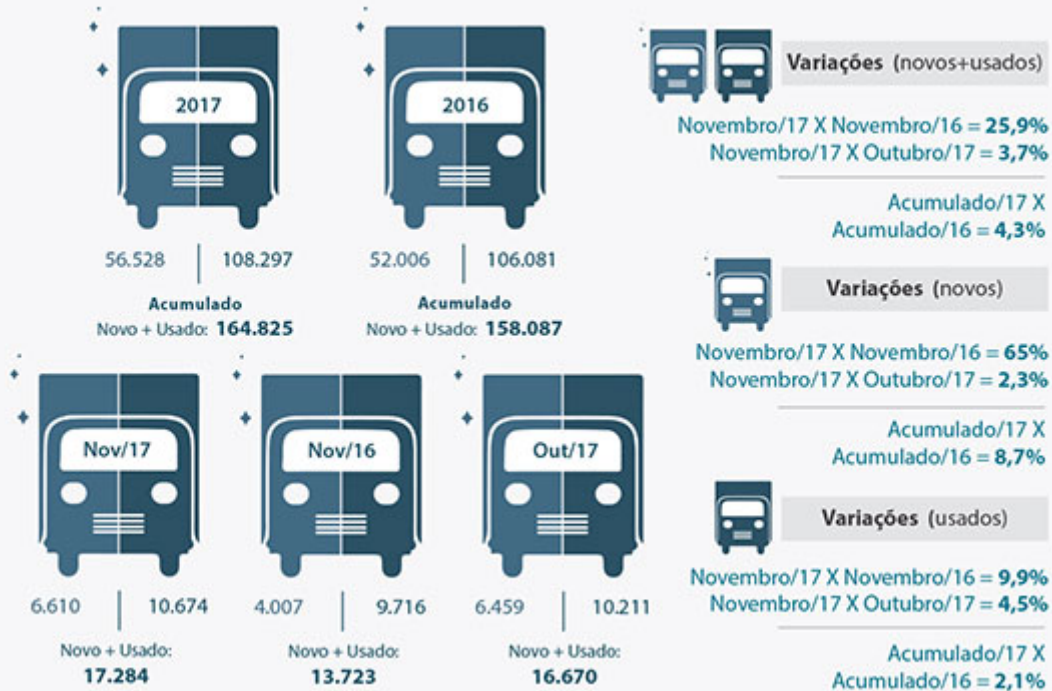
Novembro/17 X Novembro/16 = **10%**
Novembro/17 X Outubro/17 = **0,9%**

Acumulado/17 X
Acumulado/16 = **14,4%**

Motos



Pesados



3 - Financiamento por tempo de uso

Autos Leves

■ Novembro /16

■ Novembro/17

mil unidades

Total Geral



334,9

Total Geral



374,4

Novos



89,5 | 104,4

Até 3 anos seminovos



77,3 | 72,8

De 4 a 8 anos usados jovens



127,2 | 144,2

De 9 a 12 anos usados maduros



30,3 | 39,8

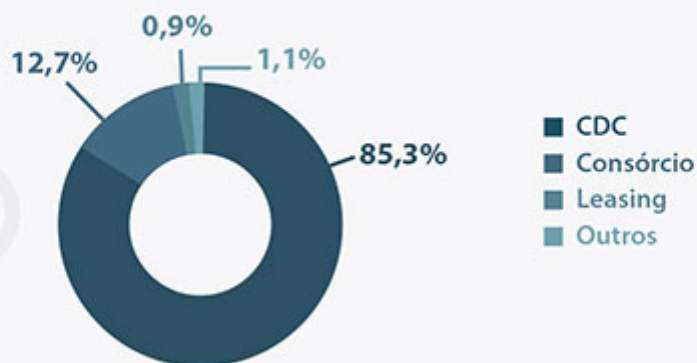
+12 anos velhinhos



10,5 | 13

** os dados referem-se as unidades de automóveis leves

4 - Modalidades de financiamentos de veículos (Novembro/17)



mil unidades

	CDC	Consórcio	Leasing	Outros	Total
Novembro/17	383,2	56,9	4,1	4,9	449,1
Novembro/16	336,2	59	4,1	5,4	404,7
Outubro/17	383,4	58	4	4,8	450,2
Acumulado/17	3.866,6	667,6	41,8	58,8	4.634,8
Acumulado/16	3.381,8	706,3	52,2	64,4	4.204,8

*Os dados referem-se a todas as categorias de veículos (autos leves, motos e pesados)

VARIAÇÕES

CDC	Consórcio	Leasing
Novembro/17 X Novembro/16 = 14% Novembro/17 X Outubro/17 = 0%	Novembro/17 X Novembro/16 = -3,5% Novembro/17 X Outubro/17 = -1,9%	Novembro/17 X Novembro/16 = -1,9% Novembro/17 X Outubro/17 = 2,1%
Acumulado/17 X Acumulado/16 = 14,3%	Acumulado/17 X Acumulado/16 = -5,5%	Acumulado/17 X Acumulado/16 = -20%

5 - Prazo médio de financiamento por tempo de uso



■ Outubro/16
■ Outubro/17

Meses



** os dados referem-se as unidades de automóveis leves