

## 1 - Volume de financiamento de veículos (Maio/17)

■ Novos ■ Usados



### 442.387 unidades

160.244 Novos

282.143 Usados



#### Variações novos + usados

Mai/17 x Mai/16 = 17,5%

Mai/17 x Abr/17 = 23,7%

Acumulado/17 x  
Acumulado/16 = 7,5%

#### Variações veículos novos

Mai/17 x Mai/16 = 10,1%

Mai/17 x Abr/17 = 28%

Acumulado/17 x  
Acumulado/16 = -4,8%

#### Variações veículos usados

Mai/17 x Mai/16 = 22,1%

Mai/17 x Abr/17 = 21,4%

Acumulado/17 x  
Acumulado/16 = 15,3%

## 2 - Volume de financiamento de veículos por categoria

■ Novos ■ Usados

### Autos Leves



#### Variações (novos+usados)

Mai/17 x Mai/16 = 19,4%  
Mai/17 x Abr/17 = 23,1%

Acumulado/17 x  
Acumulado/16 = 10%



#### Variações (novos)

Mai/17 x Mai/16 = 12,7%  
Mai/17 x Abr/17 = 27,2%

Acumulado/17 x  
Acumulado/16 = -2,6%




#### Variações (usados)

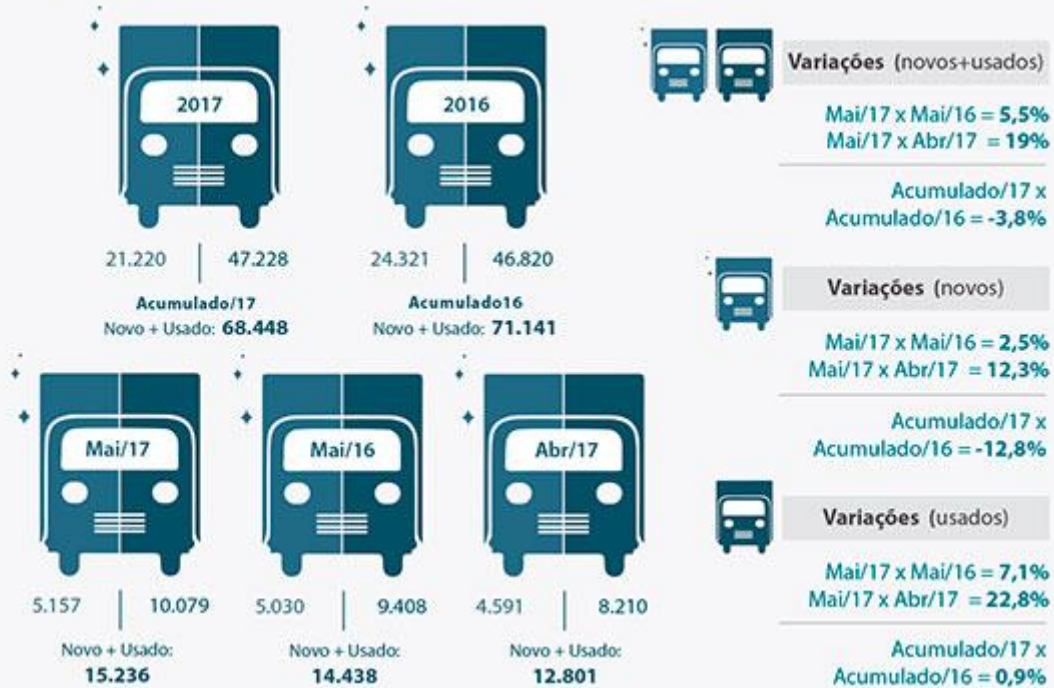
Mai/17 x Mai/16 = 22,1%  
Mai/17 x Abr/17 = 21,6%

Acumulado/17 x  
Acumulado/16 = 15,2%

## Motos



## Pesados



### 3 - Financiamento por tempo de uso

### Autos Leves

■ Maio 2016

■ Maio 2017

mil unidades

Total Geral



**298,9**

Total Geral



**356,7**

Novos

Até 3 anos  
seminovos

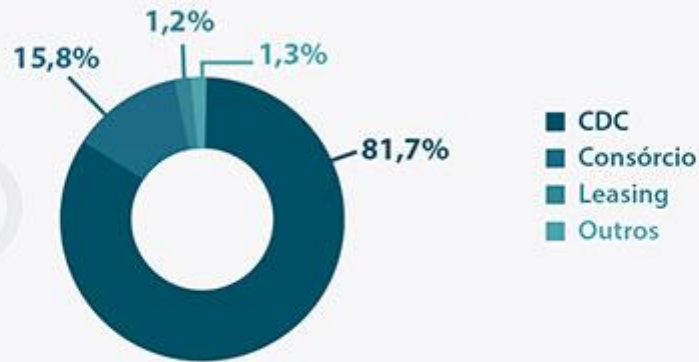
De 4 a 8 anos  
usados jovens

De 9 a 12 anos  
usados maduros

+12 anos  
velhinhos



#### 4 - Modalidades de financiamentos de veículos (Maio/17)



mil unidades

	CDC	Consórcio	Leasing	Outros	Total
Maio 2017	361,3	70	5,3	5,6	442,3
Maio 2016	297	69,2	4,6	5,7	376,5
Abril/17	295	53,7	3,4	5,2	357,5
Acumulado/17	1.657,4	305,2	18,9	27,2	2.008,9
Acumulado/16	1.485,2	325,5	28	30	1.868,8

Os dados referem-se a todas as categorias de veículos (autos leves, motos e pesados)

#### VARIAÇÕES

CDC	Consórcio	Leasing
Mai/17 X Mai/16 = <b>21,7%</b> Mai/17 X Abr/17 = <b>22,5%</b>	Mai/17 X Mai/16 = <b>1,2%</b> Mai/17 X Abr/17 = <b>30,3%</b>	Mai/17 X Mai/16 = <b>16,3%</b> Mai/17 X Abr/17 = <b>53,3%</b>
Acumulado/17 x Acumulado/16 = <b>11,6%</b>	Acumulado/17 x Acumulado/16 = <b>-6,2%</b>	Acumulado/17 x Acumulado/16 = <b>-32,6%</b>

#### 5 - Prazo médio de financiamento por tempo de uso

■ Maio 2016  
■ Maio 2017

Meses

