

1 - Volume de financiamento de veículos (Julho/17)

■ Novos ■ Usados



420.809 unidades

148.997 Novos

271.812 Usados



Variações novos + usados

Julho/17 X Julho/16 = 10%

Julho/17 X Junho/17 = 0,9%

Acumulado/17 X
Acumulado/16 = 7,8%

Variações veículos novos

Julho/17 X Julho/16 = 3,2%

Julho/17 X Junho/17 = -0,7%

Acumulado/17 X
Acumulado/16 = -2,9%

Variações veículos usados

Julho/17 X Julho/16 = 14,1%

Julho/17 X Junho/17 = 1,9%

Acumulado/17 X
Acumulado/16 = 14,5%

2 - Volume de financiamento de veículos por categoria

■ Novos ■ Usados

Autos Leves



Variações (novos+usados)

Julho/17 X Julho/16 = 10,9%

Julho/17 X Junho/17 = 1,3%

Acumulado/17 X
Acumulado/16 = 9,9%



Variações (novos)

Julho/17 X Julho/16 = 4,1%

Julho/17 X Junho/17 = -0,2%

Acumulado/17 X
Acumulado/16 = -0,7%



Variações (usados)

Julho/17 X Julho/16 = 13,7%

Julho/17 X Junho/17 = 1,9%

Acumulado/17 X
Acumulado/16 = 14,3%



607.837 | 1.701.552

Acumulado/17

Novo + Usado: 2.309.389



612.192 | 1.488.877

Acumulado/16

Novo + Usado: 2.101.069



94.151 | 249.204

Novo + Usado:
343.355



94.317 | 244.662


Novo + Usado:
338.979



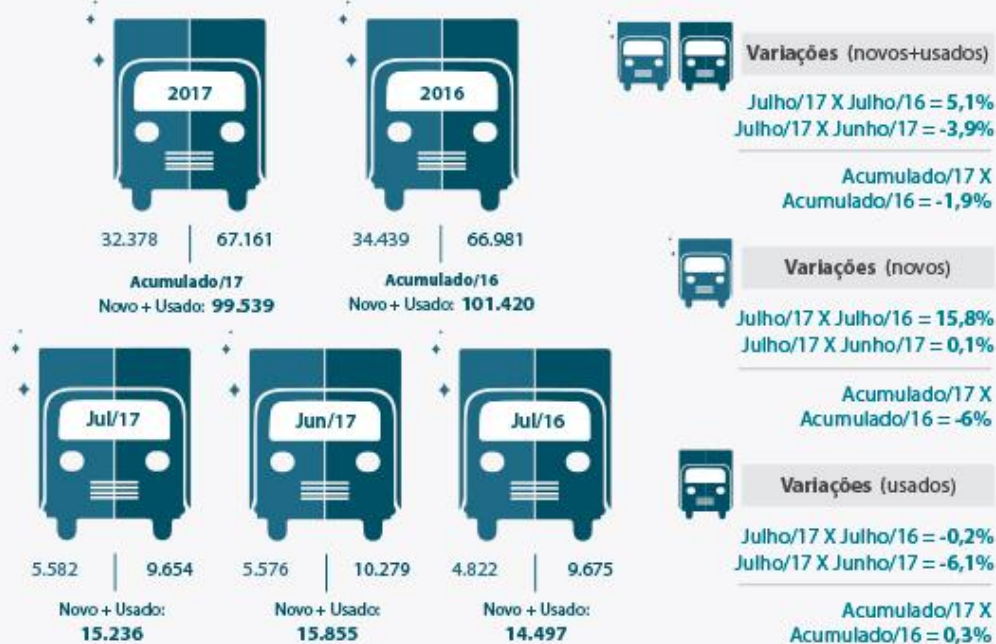
90.465 | 219.171

Novo + Usado:
309.636

Motos



Pesados



3 - Financiamento por tempo de uso

Autos Leves

■ Julho/16 ■ Julho/17

mil unidades

Total Geral



309,6

Total Geral



343,3

Novos

Até 3 anos
seminovos

De 4 a 8 anos
usados jovens

De 9 a 12 anos
usados maduros

+12 anos
velhinhos



90,4 | 94,1



64,9 | 61,1



118,1 | 137,4



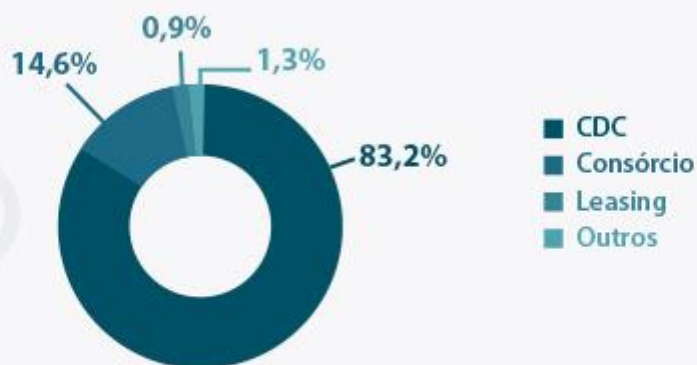
26,8 | 38,4



9,2 | 12,1

** os dados referem-se as unidades de automóveis leves

4 - Modalidades de financiamentos de veículos (Julho/17)



mil unidades

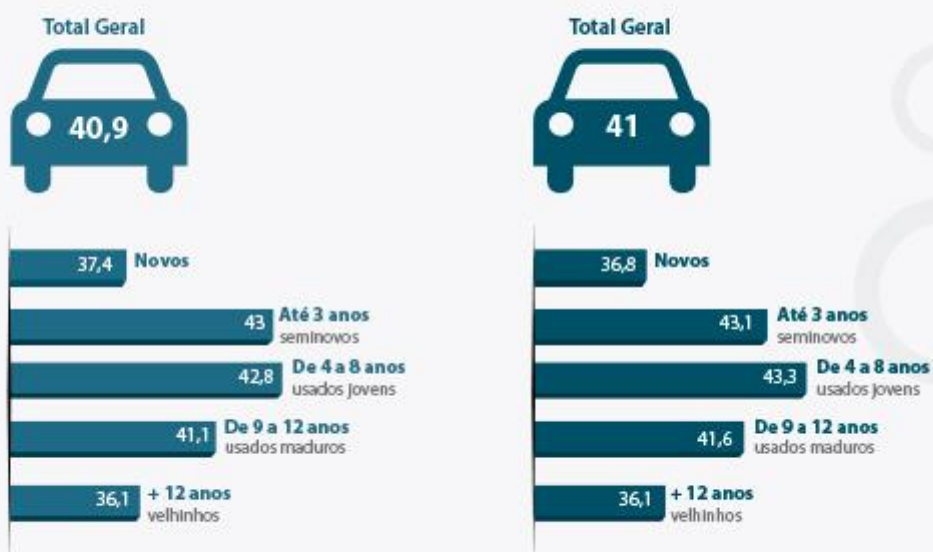
	CDC	Consórcio	Leasing	Outros	Total
Julho/17	349,9	61,5	3,9	5,4	420,8
Junho/17	346,1	61,3	4	5,4	416,8
Julho/16	308,7	64,5	3,4	6	382,6
Acumulado/17	2.353,5	428,2	26,9	38	2.846,6
Acumulado/16	2.104,5	459	35,5	42,2	2.641,2

*Os dados referem-se a todas as categorias de veículos (autos leves, motos e pesados)

VARIAÇÕES

CDC	Consórcio	Leasing
Julho/17 X Julho/16 = 13,4% Julho/17 X Junho/17 = 1,1%	Julho/17 X Julho/16 = -4,5% Julho/17 X Junho/17 = 0,3%	Julho/17 X Julho/16 = 16,5% Julho/17 X Junho/17 = -2,8%
Acumulado/17 X Acumulado/16 = 11,8%	Acumulado/17 X Acumulado/16 = -6,7%	Acumulado/17 X Acumulado/16 = -24,2%

5 - Prazo médio de financiamento por tempo de uso



** os dados referem-se as unidades de automóveis leves