

Resumo Mensal Junho de 2017



Segmentos	2017	2017	2017	2016	2016	Variação		
	Jun (A)	Mai (B)	Acumulado (C)	Jun (D)	Acumulado (E)	(A)/(B)	(A)/(D)	(C)/(E)
A) Autos	161.199	163.288	847.798	139.567	810.578	-1,28▼	15,50▲	4,59▲
B) Com. Leves	28.030	26.834	143.677	26.849	140.520	4,46▲	4,40▲	2,25▲
A + B	189.229	190.122	991.475	166.416	951.098	-0,47▼	13,71▲	4,25▲
C) Caminhões	4.180	4.119	21.461	4.188	25.428	1,48▲	-0,19▼	-15,60▼
D) Ônibus	1.562	1.317	6.464	1.198	6.969	18,60▲	30,38▲	-7,25▼
C + D	5.742	5.436	27.925	5.386	32.397	5,63▲	6,61▲	-13,80▼
Subtotal	194.971	195.558	1.019.400	171.802	983.495	-0,30▼	13,49▲	3,65▲
E) Motos	71.783	79.553	427.283	80.964	547.108	-9,77▼	-11,34▼	-21,90▼
F) Impl. Rod.	2.199	2.099	11.125	2.262	12.765	4,76▲	-2,79▼	-12,85▼
Outros	8.241	8.547	47.645	8.583	49.343	-3,58▼	-3,98▼	-3,44▼
Total	277.194	285.757	1.505.453	263.611	1.592.711	-3,00▼	5,15▲	-5,48▼

Participação no acumulado

Segmento	2017		2016
A) Autos	56,3	▲	50,9
B) Com. Leves	9,5	▲	8,8
A + B	65,9	▲	59,7
C) Caminhões	1,4	▼	1,6
D) Ônibus	0,4	▼	0,4
C + D	1,9	▼	2,0
Subtotal	67,7	▲	61,7
E) Motos	28,4	▼	34,4
F) Impl. Rod.	0,7	▼	0,8
Outros	3,2	▲	3,1

Emplacamento Automóveis e Comerciais Leves Jun/2017



Segmentos	2017	2017	2017	2016	2016	Variação		
	Jun (A)	Mai (B)	Acumulado (C)	Jun (D)	Acumulado (E)	(A)/(B)	(A)/(D)	(C)/(E)
A) Autos	161.199	163.288	847.798	139.567	810.578	-1,28▼	15,50▲	4,59▲
B) Com. Leves	28.030	26.834	143.677	26.849	140.520	4,46▲	4,40▲	2,25▲
A + B	189.229	190.122	991.475	166.416	951.098	-0,47▼	13,71▲	4,25▲

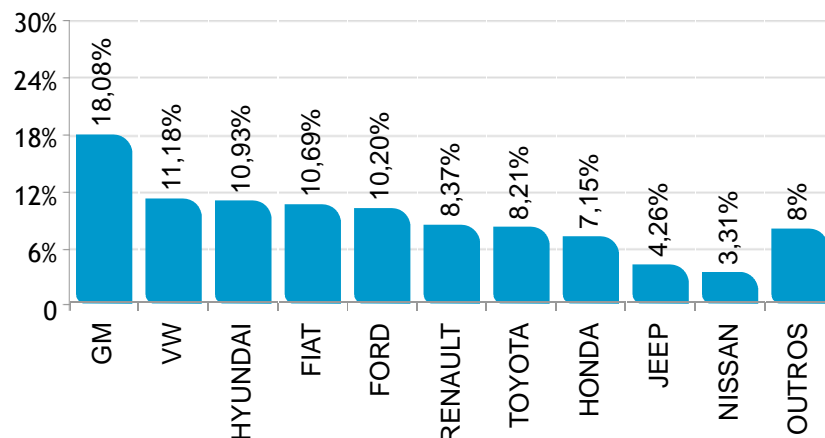
Participação no acumulado

Segmento	2017		2016
A) Autos	56,3	▲	50,9
B) Com. Leves	9,5	▲	8,8
A + B	65,9	▲	59,7

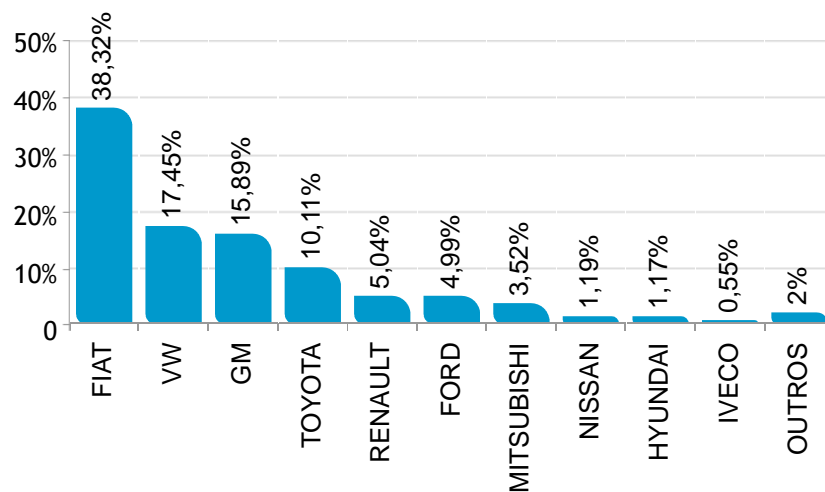
Participação de mercado Junho/2017



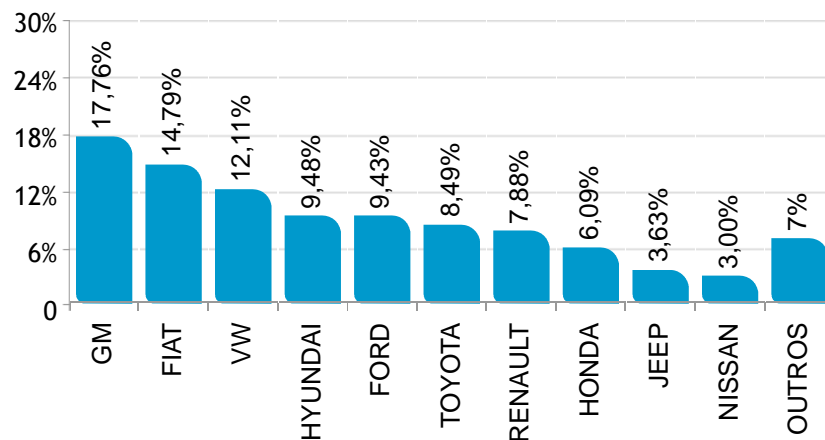
 AUTOMÓVEIS



 COMERCIAIS LEVES



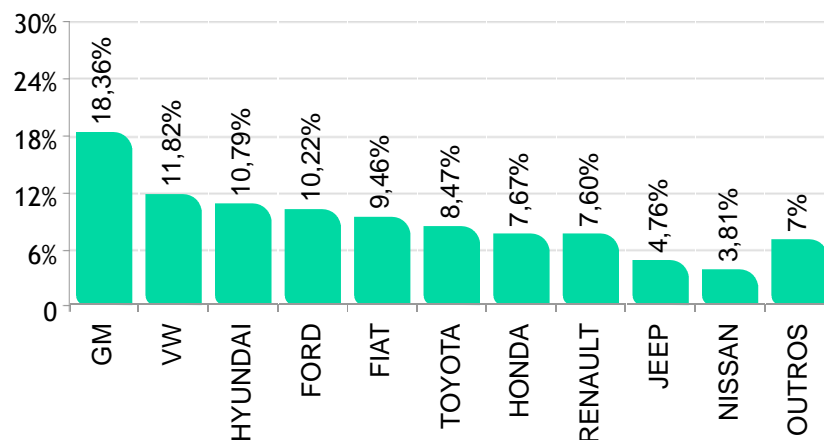
  AUTOMÓVEIS E COMERCIAIS LEVES



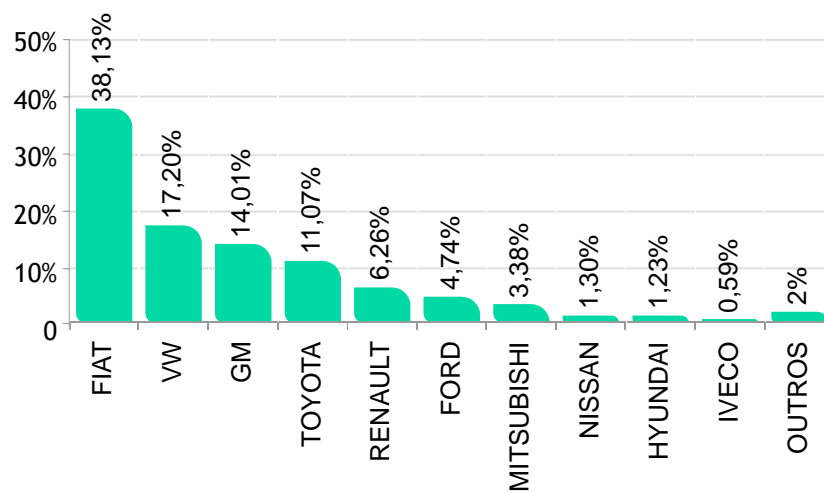
Participação de mercado - Acumulado Junho/2017



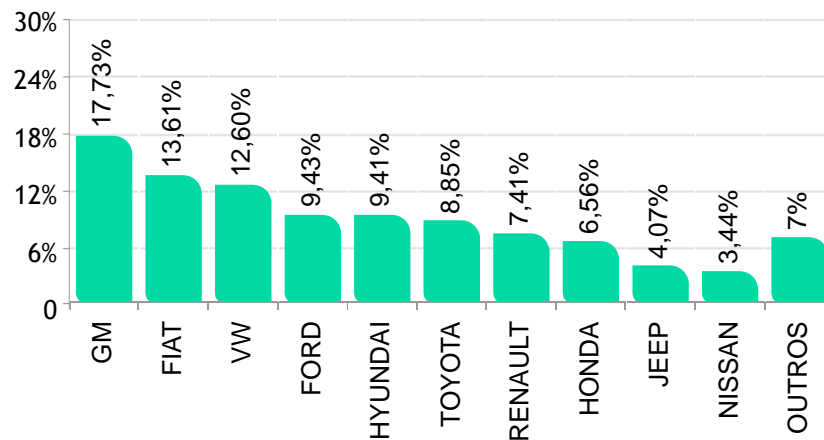
 AUTOMÓVEIS



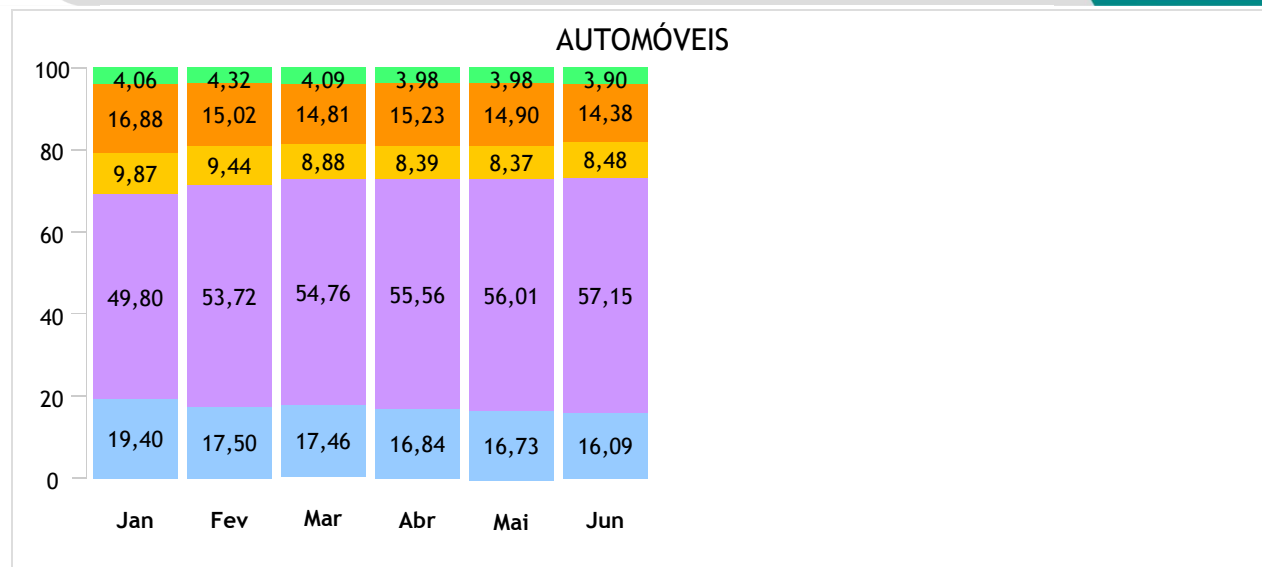
 COMERCIAIS LEVES



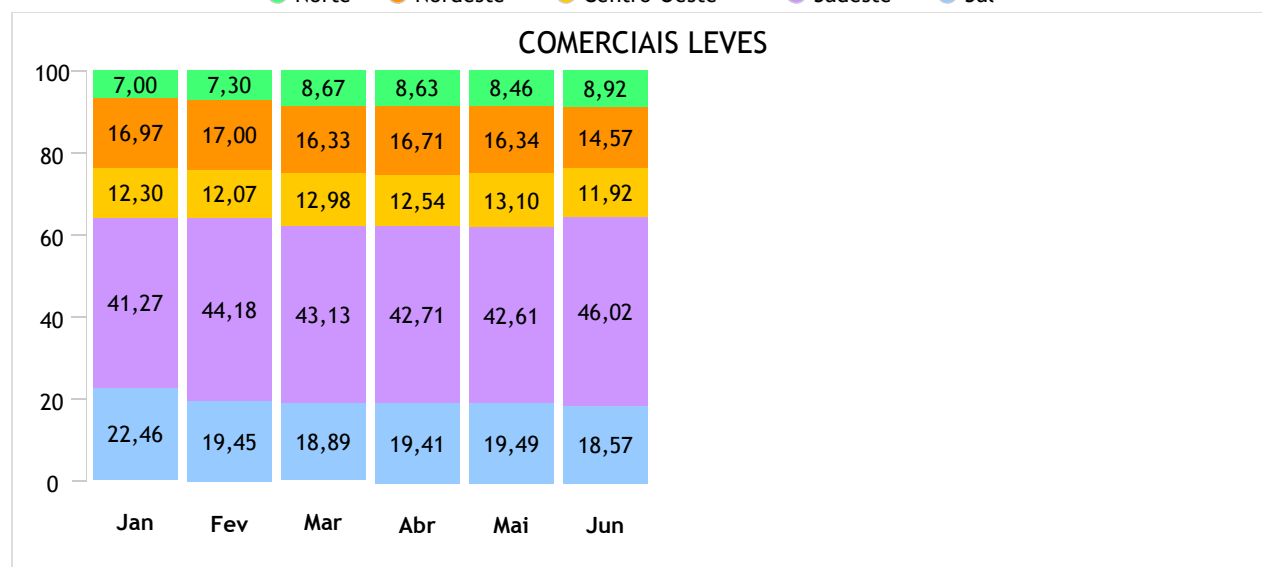
  AUTOMÓVEIS E COMERCIAIS LEVES



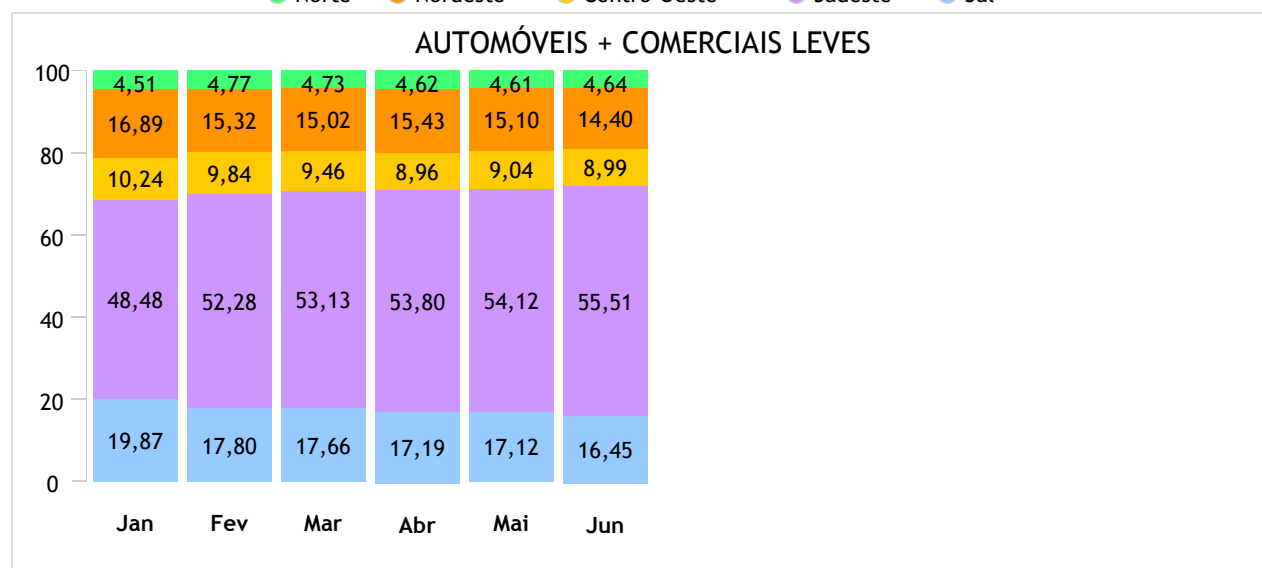
Emplacamento / Regiões até Junho/2017



● Norte ● Nordeste ● Centro-Oeste ● Sudeste ● Sul



● Norte ● Nordeste ● Centro-Oeste ● Sudeste ● Sul



● Norte ● Nordeste ● Centro-Oeste ● Sudeste ● Sul

Ranking dos emplacamentos em Junho/2017



AUTOMÓVEIS

	Modelo	Jun/17
1°	GM/ONIX	14.923
2°	HYUNDAI/HB20	9.715
3°	RENAULT/SANDERO	9.087
4°	FORD/KA	7.812
5°	GM/PRISMA	6.635
6°	FIAT/MOBI	6.562
7°	VW/GOL	6.529
8°	TOYOTA/COROLLA	5.734
9°	FIAT/UNO	4.414
10°	HONDA/HR-V	4.058
11°	JEEP/COMPASS	3.820
12°	VW/FOX/CROSS FOX	3.751
13°	TOYOTA/ETIOS HB	3.652
14°	HYUNDAI/CRETA	3.518
15°	VW/VOYAGE	3.293
16°	FORD/ECOSPORT	3.268
17°	VW/UP	3.213
18°	JEEP/RENEGADE	2.993
19°	FORD/KA SEDAN	2.499
20°	HYUNDAI/HB20S	2.466
21°	TOYOTA/ETIOS SEDAN	2.461
22°	RENAULT/LOGAN	2.262
23°	HONDA/CIVIC	2.260
24°	GM/SPIN	2.081
25°	NISSAN/KICKS	2.007
26°	FIAT/SIENA	1.989
27°	HONDA/FIT	1.985
28°	NISSAN/VERSA	1.908
29°	GM/COBALT	1.902
30°	FIAT/PALIO	1.670
31°	GM/CRUZE SEDAN	1.650
32°	FIAT/ARGO	1.643
33°	HONDA/WR-V	1.609
34°	FORD/FIESTA	1.587
35°	HONDA/CITY	1.565
36°	TOYOTA/HILUX SW4	1.147
37°	HYUNDAI/IX35	1.063
38°	NISSAN/MARCH	1.054
39°	PEUGEOT/208	1.041
40°	CITROEN/C3	1.040
41°	RENAULT/CAPTUR	1.008
42°	GM/TRACKER	955
43°	CITROEN/AIRCROSS	945
44°	RENAULT/DUSTER	944
45°	PEUGEOT/2008	866
46°	VW/JETTA	689
47°	GM/CRUZE HB	660
48°	FIAT/PUNTO	569
49°	M.BENZ/CLASSE C	542
50°	FORD/FOCUS SEDAN	472



COMERCIAIS LEVES

	Modelo	Jun/17
1°	FIAT/TORO	5.579
2°	FIAT/STRADA	4.024
3°	VW/SAVEIRO	3.631
4°	GM/S10	3.013
5°	TOYOTA/HILUX	2.832
6°	GM/MONTANA	1.442
7°	FORD/RANGER	1.395
8°	VW/AMAROK	1.260
9°	MITSUBISHI/L200	988
10°	FIAT/FIORINO	906
11°	RENAULT/OROCH	839
12°	RENAULT/MASTER	503
13°	NISSAN/FRONTIER	333
14°	HYUNDAI/HR	327
15°	IVECO/DAILY 3514	151
16°	KIA/K2500	148
17°	FIAT/DUCATO	133
18°	FIAT/DOBLO	98
19°	RENAULT/KANGOO	62
20°	RAM/2500	62
21°	PEUGEOT/PARTNER	54
22°	M.BENZ/VITO	41
23°	LIFAN/FOISON	40
24°	M.BENZ/SPRINTER 313	30
25°	M.BENZ/SPRINTER	19
26°	CITROEN/JUMPER	17
27°	M.BENZ/SPRINTER 311	11
28°	EFFA/K01	11
29°	HAFEI/TOWNER	10
30°	RENAULT/RENAULT	9
31°	HAFEI/MINI	7
32°	FOTON/AUMARK 3.5-12DT	7
33°	JAC/T8	4
34°	M.BENZ/SPRINTER 515	3
35°	HAFEI/MINIVAN	3
36°	EFFA/V21	3
37°	FOTON/AUMARK 1039	3
38°	IVECO/DAILY	2
39°	VICR/SAVEIRO	2
40°	SHINERAY/TRUCK	2
41°	JINBEI/TOPIC	2
42°	EFFA/K02	2
43°	FOTON/AUMARK 3.5-14DT	2
44°	DODGE/RAM	1
45°	FIAT/TECFORM	1
46°	FORD/COURIER	1
47°	FORD/F150	1
48°	FORD/F250	1
49°	FORD/RANCHERO	1
50°	M.BENZ/RIBEIRAUTO	1

Ranking dos emplacamentos acumulados até Junho/2017



AUTOMÓVEIS

	Modelo	Jun/17
1°	GM/ONIX	83.236
2°	HYUNDAI/HB20	51.149
3°	FORD/KA	44.650
4°	RENAULT/SANDERO	38.867
5°	VW/GOL	36.209
6°	GM/PRISMA	31.202
7°	TOYOTA/COROLLA	29.188
8°	FIAT/MOBI	25.618
9°	HONDA/HR-V	23.218
10°	JEEP/COMPASS	22.003
11°	VW/FOX/CROSS FOX	20.840
12°	TOYOTA/ETIOS HB	20.647
13°	FIAT/UNO	20.196
14°	VW/VOYAGE	18.413
15°	VW/UP	18.220
16°	JEEP/RENEGADE	17.792
17°	HYUNDAI/CRETA	17.323
18°	HYUNDAI/HB20S	14.862
19°	HONDA/CIVIC	14.696
20°	TOYOTA/ETIOS SEDAN	14.637
21°	FORD/ECOSPORT	14.182
22°	FIAT/PALIO	13.802
23°	FIAT/SIENA	13.148
24°	NISSAN/KICKS	12.766
25°	HONDA/FIT	12.701
26°	FORD/KA SEDAN	12.469
27°	GM/COBALT	11.487
28°	GM/SPIN	11.199
29°	RENAULT/LOGAN	10.910
30°	RENAULT/DUSTER	9.667
31°	NISSAN/VERSA	9.113
32°	GM/CRUZE SEDAN	8.791
33°	FORD/FIESTA	8.429
34°	NISSAN/MARCH	8.263
35°	HONDA/CITY	7.796
36°	TOYOTA/HILUX SW4	6.270
37°	HONDA/WR-V	5.983
38°	PEUGEOT/208	5.129
39°	PEUGEOT/2008	4.982
40°	GM/TRACKER	4.825
41°	CITROEN/C3	4.796
42°	HYUNDAI/IX35	4.587
43°	RENAULT/CAPTUR	4.354
44°	CITROEN/AIRCROSS	4.076
45°	GM/CRUZE HB	3.222
46°	VW/JETTA	2.779
47°	FORD/FOCUS SEDAN	2.592
48°	VW/GOLF	2.461
49°	AUDI/Q3	2.179
50°	NISSAN/Outlander	2.170



COMERCIAIS LEVES

	Modelo	Jun/17
1°	FIAT/TORO	24.686
2°	FIAT/STRADA	24.027
3°	VW/SAVEIRO	20.017
4°	TOYOTA/HILUX	15.897
5°	GM/S10	13.799
6°	FORD/RANGER	6.806
7°	GM/MONTANA	6.323
8°	RENAULT/OROCH	5.466
9°	NISSAN/L200	4.863
10°	VW/AMAROK	4.699
11°	FIAT/FIORINO	4.531
12°	RENAULT/MASTER	2.871
13°	NISSAN/FRONTIER	1.864
14°	HYUNDAI/HR	1.765
15°	FIAT/DUCATO	994
16°	IVECO/DAILY 3514	822
17°	KIA/K2500	678
18°	RENAULT/KANGOO	649
19°	FIAT/DOBLO	537
20°	PEUGEOT/PARTNER	385
21°	CITROEN/JUMPER	349
22°	M.BENZ/SPRINTER 311	270
23°	RAM/2500	235
24°	M.BENZ/VITO	204
25°	LIFAN/FOISON	192
26°	M.BENZ/SPRINTER	178
27°	PEUGEOT/BOXER	78
28°	M.BENZ/SPRINTER 313	67
29°	EFFA/K01	55
30°	FOTON/AUMARK 1039	46
31°	JAC/T8	20
32°	HAFEI/RUIYI	19
33°	RELY/RELY PICK-UP	19
34°	M.BENZ/SPRINTER 415	18
35°	IVECO/DAILY	17
36°	HAFEI/TOWNER	17
37°	SHINERAY/P TRUCKS	14
38°	M.BENZ/RIBEIRAUTO	13
39°	RENAULT/RENAULT	12
40°	TOYOTA/BANDEIRANTE	12
41°	M.BENZ/SPRINTER 515	11
42°	EFFA/K02	11
43°	EFFA/V21	11
44°	BYD/T3	11
45°	SHINERAY/TRUCK	10
46°	FOTON/AUMARK 3.5-12DT	10
47°	FIAT/TECFORM	8
48°	HAFEI/MINI	8
49°	EFFA/V22	8
50°	VICR/SAVEIRO	6

Ranking por marca Junho/2017



AUTOMÓVEIS

	Fabricante	Quant.	Part.
1°	GM	29.151	18,08%
2°	VW	18.021	11,18%
3°	HYUNDAI	17.615	10,93%
4°	FIAT	17.237	10,69%
5°	FORD	16.437	10,20%
6°	RENAULT	13.494	8,37%
7°	TOYOTA	13.231	8,21%
8°	HONDA	11.523	7,15%
9°	JEEP	6.874	4,26%
10°	NISSAN	5.337	3,31%
11°	CITROEN	2.408	1,49%
12°	PEUGEOT	2.221	1,38%
13°	M.BENZ	1.252	0,78%
14°	AUDI	1.010	0,63%
15°	BMW	1.004	0,62%
16°	MITSUBISHI	772	0,48%
17°	KIA	618	0,38%
18°	LAND ROVER	542	0,34%
19°	CHERY	467	0,29%
20°	SUZUKI	412	0,26%
21°	VOLVO	292	0,18%



COMERCIAIS LEVES

	Fabricante	Quant.	Part.
1°	FIAT	10.741	38,32%
2°	VW	4.892	17,45%
3°	GM	4.455	15,89%
4°	TOYOTA	2.833	10,11%
5°	RENAULT	1.413	5,04%
6°	FORD	1.399	4,99%
7°	MITSUBISHI	988	3,52%
8°	NISSAN	333	1,19%
9°	HYUNDAI	327	1,17%
10°	IVECO	154	0,55%
11°	KIA	148	0,53%
12°	M.BENZ	106	0,38%
13°	RAM	62	0,22%
14°	PEUGEOT	54	0,19%
15°	LIFAN	40	0,14%
16°	HAFEI	22	0,08%
17°	CITROEN	17	0,06%
18°	EFFA	17	0,06%
19°	FOTON	12	0,04%
20°	JAC	5	0,02%
21°	SHINERAY	5	0,02%



AUTOMÓVEIS + COMERCIAIS LEVES

	Fabricante	Quant.	Part.
1°	GM	33.606	17,76%
2°	FIAT	27.978	14,79%
3°	VW	22.913	12,11%
4°	HYUNDAI	17.942	9,48%
5°	FORD	17.836	9,43%
6°	TOYOTA	16.064	8,49%
7°	RENAULT	14.907	7,88%
8°	HONDA	11.523	6,09%
9°	JEEP	6.874	3,63%
10°	NISSAN	5.670	3,00%
11°	CITROEN	2.425	1,28%
12°	PEUGEOT	2.275	1,20%
13°	MITSUBISHI	1.760	0,93%
14°	M.BENZ	1.358	0,72%
15°	AUDI	1.010	0,53%
16°	BMW	1.004	0,53%
17°	KIA	766	0,40%
18°	LAND ROVER	542	0,29%
19°	CHERY	467	0,25%
20°	SUZUKI	412	0,22%
21°	VOLVO	292	0,15%

Ranking por marca acumulado até Junho/2017



AUTOMÓVEIS

	Fabricante	Quant.	Part.
1°	GM	155.683	18,36%
2°	VW	100.201	11,82%
3°	HYUNDAI	91.517	10,79%
4°	FORD	86.669	10,22%
5°	FIAT	80.201	9,46%
6°	TOYOTA	71.842	8,47%
7°	HONDA	65.008	7,67%
8°	RENAULT	64.434	7,60%
9°	JEEP	40.360	4,76%
10°	NISSAN	32.288	3,81%
11°	PEUGEOT	11.322	1,34%
12°	CITROEN	11.048	1,30%
13°	M.BENZ	5.547	0,65%
14°	MITSUBISHI	4.960	0,59%
15°	AUDI	4.573	0,54%
16°	BMW	4.275	0,50%
17°	KIA	3.261	0,38%
18°	LAND ROVER	2.904	0,34%
19°	SUZUKI	2.057	0,24%
20°	JAC	1.633	0,19%
21°	VOLVO	1.553	0,18%



COMERCIAIS LEVES

	Fabricante	Quant.	Part.
1°	FIAT	54.785	38,13%
2°	VW	24.718	17,20%
3°	GM	20.123	14,01%
4°	TOYOTA	15.910	11,07%
5°	RENAULT	9.001	6,26%
6°	FORD	6.817	4,74%
7°	MITSUBISHI	4.863	3,38%
8°	NISSAN	1.864	1,30%
9°	HYUNDAI	1.765	1,23%
10°	IVECO	845	0,59%
11°	M.BENZ	761	0,53%
12°	KIA	678	0,47%
13°	PEUGEOT	463	0,32%
14°	CITROEN	349	0,24%
15°	RAM	235	0,16%
16°	LIFAN	192	0,13%
17°	EFFA	86	0,06%
18°	FOTON	62	0,04%
19°	HAFEI	58	0,04%
20°	SHINERAY	27	0,02%
21°	JAC	21	0,01%



AUTOMÓVEIS + COMERCIAIS LEVES

	Fabricante	Quant.	Part.
1°	GM	175.806	17,73%
2°	FIAT	134.986	13,61%
3°	VW	124.919	12,60%
4°	FORD	93.486	9,43%
5°	HYUNDAI	93.282	9,41%
6°	TOYOTA	87.752	8,85%
7°	RENAULT	73.435	7,41%
8°	HONDA	65.008	6,56%
9°	JEEP	40.360	4,07%
10°	NISSAN	34.152	3,44%
11°	PEUGEOT	11.785	1,19%
12°	CITROEN	11.397	1,15%
13°	MITSUBISHI	9.823	0,99%
14°	M.BENZ	6.308	0,64%
15°	AUDI	4.573	0,46%
16°	BMW	4.275	0,43%
17°	KIA	3.939	0,40%
18°	LAND ROVER	2.904	0,29%
19°	SUZUKI	2.057	0,21%
20°	JAC	1.654	0,17%
21°	VOLVO	1.553	0,16%

Participação por motorização Junho/2017



Segmentos	2017	2017	2017	2016	2016	Variação		
	Jun (A)	Mai (B)	Acumulado (C)	Jun (D)	Acumulado (E)	(A)/(B)	(A)/(D)	(C)/(E)
A) Autos	161.199	163.288	847.798	139.567	810.578	-1,28▼	15,50▲	4,59▲
Até 1.0	61.206	61.454	300.454	48.071	268.185	-0,40▼	27,32▲	12,03▲
De 1.0 Até 2.0	97.132	99.029	532.736	88.607	525.659	-1,92▼	9,62▲	1,35▲
Acima de 2.0	2.861	2.805	14.608	2.889	16.734	2,00▲	-0,97▼	-12,70▼
B) Com. Leves	28.030	26.834	143.677	26.849	140.520	4,46▲	4,40▲	2,25▲
Até 1.0	393	444	2.452	422	2.926	-11,49▼	-6,87▼	-16,20▼
De 1.0 Até 2.0	17.201	16.439	88.680	16.975	87.724	4,64▲	1,33▲	1,09▲
Acima de 2.0	10.436	9.951	52.545	9.452	49.870	4,87▲	10,41▲	5,36▲
A + B	189.229	190.122	991.475	166.416	951.098	-0,47▼	13,71▲	4,25▲
Até 1.0	61.599	61.898	302.906	48.493	271.111	-0,48▼	27,03▲	11,73▲
De 1.0 Até 2.0	114.333	115.468	621.416	105.582	613.383	-0,98▼	8,29▲	1,31▲
Acima de 2.0	13.297	12.756	67.153	12.341	66.604	4,24▲	7,75▲	0,82▲

Participação no acumulado

Segmento	2017		2016
A) Autos			
Até 1.0	35,44	▲	33,09
De 1.0 Até 2.0	62,84	▼	64,85
Acima de 2.0	1,72	▼	2,06
B) Com. Leves			
Até 1.0	1,71	▼	2,08
De 1.0 Até 2.0	61,72	▼	62,43
Acima de 2.0	36,57	▲	34,71
A + B			
Até 1.0	30,55	▲	28,51
De 1.0 Até 2.0	62,68	▼	64,49
Acima de 2.0	6,77	▼	7,00

Modelos mais emplacados acumulado até Jun/2017


 AUTOMÓVEIS

Veículos de Entrada

	Modelo	2017 Mai	2017 Jun		2017 Acumulado	Part.
1°	FORD/KA	9.326	7.812	▼	44.650	24,88%
2°	VW/GOL	8.220	6.529	▼	36.209	20,18%
3°	FIAT/MOBI	5.294	6.562	▲	25.618	14,28%
4°	TOYOTA/ETIOS HB	3.997	3.652	▼	20.647	11,51%
5°	FIAT/UNO	5.482	4.414	▼	20.196	11,26%
6°	VW/UP	3.530	3.213	▼	18.220	10,15%
7°	FIAT/PALIO	1.285	1.670	▲	13.802	7,69%
8°	RENAULT/CLIO	8	3	▼	48	0,03%
9°	RENAULT/KWID	2	36	▲	39	0,02%
Total		37.145	33.892	▼	179.440	100%

Hatch Pequenos

	Modelo	2017 Mai	2017 Jun		2017 Acumulado	Part.
1°	GM/ONIX	15.005	14.923	▼	83.236	37,13%
2°	HYUNDAI/HB20	8.981	9.715	▲	51.149	22,82%
3°	RENAULT/SANDERO	8.699	9.087	▲	38.867	17,34%
4°	VW/FOX/CROSS FOX	3.501	3.751	▲	20.840	9,30%
5°	FORD/FIESTA	1.301	1.587	▲	8.429	3,76%
6°	NISSAN/MARCH	1.208	1.054	▼	8.263	3,69%
7°	PEUGEOT/208	743	1.041	▲	5.129	2,29%
8°	CITROEN/C3	757	802	▲	4.528	2,02%
9°	FIAT/ARGO	88	1.643	▲	1.731	0,77%
10°	CHERY/QQ	288	419	▼	909	0,41%
11°	MINI/COOPER	141	129	▲	630	0,28%
Total		40.783	44.208	▲	224.189	100%

Hatch Médios

	Modelo	2017 Mai	2017 Jun		2017 Acumulado	Part.
1°	GM/CRUZE HB	689	660	▼	3.222	30,00%
2°	VW/GOLF	364	326	▼	2.461	22,91%
3°	FORD/FOCUS	348	424	▲	2.115	19,69%
4°	FIAT/PUNTO	122	569	▲	1.680	15,64%
5°	PEUGEOT/308	112	138	▲	578	5,38%
6°	VOLVO/V40	40	13	▼	125	1,16%
Total		1.780	2.253	▲	10.741	100%



Modelos mais emplacados acumulado até Junho/2017



Sedans Pequenos

	Modelo	2017 Mai	2017 Jun		2017 Acumulado	Part.
1°	GM/PRISMA	6.811	6.635	▼	31.202	24,97%
2°	VW/VOYAGE	3.117	3.293	▲	18.413	14,74%
3°	HYUNDAI/HB20S	2.786	2.466	▼	14.862	11,90%
4°	TOYOTA/ETIOS SEDAN	2.509	2.461	▼	14.637	11,72%
5°	FIAT/SIENA	2.512	1.989	▼	13.148	10,52%
6°	FORD/KA SEDAN	2.521	2.499	▼	12.469	9,98%
7°	RENAULT/LOGAN	2.054	2.262	▲	10.910	8,73%
8°	NISSAN/VERSA	1.699	1.908	▲	9.113	7,29%
9°	CHERY/CELER SEDAN	26	21	▼	128	0,10%
10°	GM/CLASSIC	1	1	=	52	0,04%
Total		24.036	23.536	▼	124.938	100%

Sedans Compactos

	Modelo	2017 Mai	2017 Jun		2017 Acumulado	Part.
1°	GM/COBALT	2.310	1.902	▼	11.487	57,68%
2°	HONDA/CITY	1.564	1.565	▲	7.796	39,14%
3°	LIFAN/LF 530	73	72	▼	389	1,95%
4°	JAC/J3 TURIN	28	8	▼	184	0,92%
5°	FORD/NEW FIESTA	4	1	▼	56	0,28%
6°	GM/MONZA	1	0	▼	2	0,01%
Total		3.980	3.548	▼	19.916	100%



Modelos mais emplacados acumulado até Junho/2017



Sedans médios

	Modelo	2017 Mai	2017 Jun		2017 Acumulado	Part.
1°	TOYOTA/COROLLA	5.553	5.734	▲	29.188	40,68%
2°	HONDA/CIVIC	2.608	2.260	▼	14.696	20,48%
3°	GM/CRUZE SEDAN	1.811	1.650	▼	8.791	12,25%
4°	VW/JETTA	527	689	▲	2.779	3,87%
5°	FORD/FOCUS SEDAN	423	472	▲	2.592	3,61%
6°	NISSAN/SENTRA	294	367	▲	2.137	2,98%
7°	FORD/FUSION	420	337	▼	2.024	2,82%
8°	CITROEN/C4L	358	394	▲	1.959	2,73%
9°	AUDI/A3 SEDAN	326	318	▼	1.403	1,96%
10°	M.BENZ/CLASSE C	232	408	▲	1.339	1,87%
11°	HYUNDAI/ELANTRA	316	297	▼	1.161	1,62%
12°	TOYOTA/PRIUS	144	171	▲	850	1,18%
13°	KIA/CERATO	116	151	▲	716	1,00%
14°	PEUGEOT/408	124	166	▲	609	0,85%
15°	RENAULT/FLUENCE	55	153	▲	526	0,73%
16°	MITSUBISHI/LANCER	40	18	▼	384	0,54%
17°	BMW/430I	32	45	▲	156	0,22%
18°	SUBARU/WRX	21	14	▼	96	0,13%
19°	JAC/J5	17	17	=	64	0,09%
20°	VOLVO/V40	12	10	▼	61	0,09%
21°	BMW/M3 SEDAN	12	6	▼	39	0,05%
Total		13.466	13.710	▲	71.754	100%

Sedans Grandes

	Modelo	2017 Mai	2017 Jun		2017 Acumulado	Part.
1°	BMW/320	211	337	▲	1.193	30,86%
2°	M.BENZ/CLASSE C	133	134	▲	560	14,49%
3°	AUDI/A4	44	112	▲	485	12,55%
4°	BMW/328	51	57	▲	266	6,88%
5°	JAGUAR/XE	41	37	▼	221	5,72%
6°	VW/PASSAT	25	14	▼	178	4,60%
7°	M.BENZ/CLASSE E	28	40	▲	176	4,55%
8°	M.BENZ/CLA200	35	37	▲	169	4,37%
9°	VOLVO/S60	7	23	▲	72	1,86%
10°	HYUNDAI/AZERA	13	10	▼	65	1,68%
11°	BMW/530	16	23	▲	53	1,37%
12°	M.BENZ/CLA250	12	11	▼	45	1,16%
Total		707	933	▲	3.866	100%

Modelos mais emplacados acumulado até Junho/2017



Sw Médios

	Modelo	2017 Mai	2017 Jun		2017 Acumulado	Part.
1°	FIAT/WEEKEND	515	242	▼	1.923	88,01%
2°	VW/SPACE FOX	23	62	▲	213	9,75%
3°	VW/SPACECROSS	7	3	▼	43	1,97%
4°	FIAT/PALIO WEEKEND	0	0	=	3	0,14%
	Total	545	307	▼	2.185	100%

Sw Grandes

	Modelo	2017 Mai	2017 Jun		2017 Acumulado	Part.
1°	VW/GOLF VARIANT	59	68	▲	359	77,37%
2°	AUDI/A4 AVANT	4	19	▲	65	14,01%
3°	VOLVO/V60	5	3	▼	33	7,11%
4°	AUDI/A6 ALLROAD	1	3	▲	5	1,08%
5°	BMW/560L	0	0	=	1	0,22%
6°	GM/CARAVAN	0	0	=	1	0,22%
	Total	69	93	▲	464	100%

Monocab

	Modelo	2017 Mai	2017 Jun		2017 Acumulado	Part.
1°	HONDA/FIT	2.067	1.985	▼	12.701	80,77%
2°	FIAT/DOBLO	301	135	▼	1.945	12,37%
3°	KIA/PICANTO	69	73	▲	609	3,87%
4°	M.BENZ/A 200	35	91	▲	216	1,37%
5°	SUZUKI/SCROSS	8	4	▼	113	0,72%
6°	FIAT/IDEA	5	3	▼	51	0,32%
7°	M.BENZ/CLASSE B	5	13	▲	46	0,29%
8°	EFFA/M100	30	0	▼	41	0,26%
9°	RENAULT/KANGOO	1	1	=	2	0,01%
10°	GM/MERIVA	0	1	▲	1	0,01%
	Total	2.521	2.306	▼	15.725	100%

Modelos mais emplacados acumulado até Junho/2017



Grandcab

	Modelo	2017 Mai	2017 Jun		2017 Acumulado	Part.
1°	GM/SPIN	1.961	2.081	▲	11.199	97,48%
2°	CITROEN/C4 PICASSO	44	22	▼	192	1,67%
3°	KIA/CARNIVAL	6	14	▲	62	0,54%
4°	JAC/J6	1	2	▲	27	0,24%
	Total	2.012	2.119	▲	11.488	100%

Sports

	Modelo	2017 Mai	2017 Jun		2017 Acumulado	Part.
1°	GM/CAMARO	15	22	▲	90	14,33%
2°	M.BENZ/SLC 300	19	8	▼	88	14,01%
3°	PORSCHE/911	13	21	▲	77	12,26%
4°	AUDI/TT	10	7	▼	58	9,24%
5°	ASA/CAUYPE	10	10	=	46	7,32%
6°	PORSCHE/BOXSTER	14	11	▼	33	5,25%
7°	PORSCHE/CAYMAN	3	0	▼	26	4,14%
8°	BMW/M2	5	2	▼	24	3,82%
9°	JAGUAR/F-TYPE	4	3	▼	15	2,39%
	Total	115	118	▲	628	100%

Modelos mais emplacados acumulado até Junho/2017



Suv's

	Modelo	2017 Mai	2017 Jun		2017 Acumulado	Part.
1°	HONDA/HR-V	4.408	4.058	▼	23.218	12,73%
2°	JEEP/COMPASS	4.449	3.820	▼	22.003	12,07%
3°	JEEP/RENEGADE	2.868	2.993	▲	17.792	9,76%
4°	HYUNDAI/CRETA	3.751	3.518	▼	17.323	9,50%
5°	FORD/ECOSPORT	3.096	3.268	▲	14.182	7,78%
6°	NISSAN/KICKS	1.621	2.007	▲	12.766	7,00%
7°	RENAULT/DUSTER	1.574	944	▼	9.667	5,30%
8°	TOYOTA/HILUX SW4	1.155	1.147	▼	6.270	3,44%
9°	HONDA/WR-V	1.807	1.609	▼	5.983	3,28%
10°	PEUGEOT/2008	934	866	▼	4.982	2,73%
11°	GM/TRACKER	1.352	955	▼	4.825	2,65%
12°	HYUNDAI/IX35	885	1.063	▲	4.587	2,52%
13°	RENAULT/CAPTUR	1.404	1.008	▼	4.354	2,39%
14°	CITROEN/AIRCROSS	940	945	▲	4.076	2,24%
15°	AUDI/Q3	405	458	▲	2.179	1,20%
16°	MITSUBISHI/Outlander	467	393	▼	2.170	1,19%
17°	M.BENZ/CLASSE GLA	376	306	▼	1.994	1,09%
18°	HYUNDAI/TUCSON	402	423	▲	1.883	1,03%
19°	BMW/X1	311	355	▲	1.616	0,89%
20°	LAND ROVER/DISCOVERY	291	305	▲	1.611	0,88%
21°	KIA/SPORTAGE	358	318	▼	1.483	0,81%
22°	GM/TRAILBLAZER	299	319	▲	1.474	0,81%
23°	MITSUBISHI/ASX	207	200	▼	1.451	0,80%
24°	JAC/T5	230	191	▼	1.194	0,65%
25°	VOLVO/XC60	201	212	▲	1.058	0,58%
26°	LAND ROVER/EVOQUE	204	171	▼	992	0,54%
27°	MITSUBISHI/PAJERO	188	160	▼	948	0,52%
28°	SUZUKI/JIMNY	196	138	▼	840	0,46%
29°	SUZUKI/VITARA	184	216	▲	826	0,45%
30°	TROLLER/T4	107	137	▲	692	0,38%
31°	LIFAN/X60	129	175	▲	661	0,36%
32°	HONDA/CRV	66	37	▼	580	0,32%
33°	JEEP/CHEROKEE	89	56	▼	535	0,29%
34°	HYUNDAI/SANTAFE	82	121	▲	450	0,25%
35°	JAGUAR/FPACE	114	60	▼	391	0,21%
36°	VW/TIGUAN	56	49	▼	382	0,21%
37°	SUBARU/FORESTER	65	45	▼	346	0,19%
38°	M.BENZ/GLC	65	79	▲	337	0,18%
39°	LAND ROVER/RANGE ROVER	60	66	▲	293	0,16%
40°	M.BENZ/GLE	62	71	▲	270	0,15%
	Total	36.116	34.164	▼	182.331	100%

Modelos mais emplacados acumulado até Junho/2017



Sub Segmento	2017 Jun	2017 Mai		2017 Acumulado	2016 Acumulado	
AU - HATCH PEQUENO	27,43%	24,98%	▲	26,45%	25,72%	▲
AU - SUVs	21,19%	22,12%	▼	21,51%	17,78%	▲
AU - ENTRADA	21,03%	22,75%	▼	21,17%	20,60%	▲
AU - SEDAN PEQUENO	14,60%	14,72%	▼	14,74%	17,13%	▼
AU - SEDAN MEDIO	8,51%	8,25%	▲	8,46%	8,48%	▼
AU - SEDAN COMPACTO	2,20%	2,44%	▼	2,35%	2,64%	▼
AU - MONOCAB	1,43%	1,54%	▼	1,86%	2,55%	▼
AU - HATCH MEDIO	1,40%	1,09%	▲	1,27%	2,42%	▼
AU - GRANDCAB	1,31%	1,23%	▲	1,36%	1,29%	▲
AU - SEDAN GRANDE	0,58%	0,43%	▲	0,46%	0,58%	▼
AU - SW MEDIO	0,19%	0,33%	▼	0,26%	0,62%	▼
AU - SPORT	0,07%	0,07%	=	0,07%	0,09%	▼
AU - SW GRANDE	0,06%	0,04%	▲	0,05%	0,09%	▼
Total	100%	100%		100%	100%	

Modelos mais emplacados acumulado até Junho/2017



COMERCIAIS LEVES

Pick-up's Pequenas

	Modelo	2017 Mai	2017 Jun		2017 Acumulado	Part.
1°	FIAT/STRADA	4.612	4.023	▼	24.025	47,68%
2°	VW/SAVEIRO	3.996	3.631	▼	20.017	39,73%
3°	GM/MONTANA	659	1.442	▲	6.323	12,55%
4°	HAFEI/MINI	1	7	▲	8	0,02%
5°	VICR/SAVEIRO	3	2	▼	6	0,01%
6°	FORD/COURIER	0	1	▲	2	0,00%
Total		9.271	9.107	▼	50.384	100%

Pick-up's Grandes

	Modelo	2017 Mai	2017 Jun		2017 Acumulado	Part.
1°	FIAT/TORO	4.400	5.579	▲	24.686	31,42%
2°	TOYOTA/HILUX	3.150	2.832	▼	15.897	20,23%
3°	GM/S10	2.721	3.013	▲	13.799	17,56%
4°	FORD/RANGER	1.268	1.395	▲	6.806	8,66%
5°	RENAULT/OROCH	951	839	▼	5.466	6,96%
6°	MITSUBISHI/L200	1.005	988	▼	4.863	6,19%
7°	VW/AMAROK	948	1.260	▲	4.699	5,98%
8°	NISSAN/FRONTIER	272	333	▲	1.864	2,37%
9°	RAM/2500	41	62	▲	235	0,30%
10°	LIFAN/FOISON	38	40	▲	192	0,24%
11°	HAFEI/RUIYI	14	1	▼	19	0,02%
Total		14.816	16.347	▲	78.566	100%

Furgões

	Modelo	2017 Mai	2017 Jun		2017 Acumulado	Part.
1°	RENAULT/MASTER	566	503	▼	2.867	33,47%
2°	HYUNDAI/HR	271	327	▲	1.765	20,60%
3°	FIAT/DUCATO	166	133	▼	994	11,60%
4°	IVECO/DAILY 3514	150	151	▲	822	9,60%
5°	KIA/K2500	90	148	▲	678	7,92%
6°	CITROEN/JUMPER	38	17	▼	349	4,07%
7°	M.BENZ/SPRINTER 311	22	11	▼	270	3,15%
Total		1.470	1.440	▼	8.566	100%

Modelos mais emplacados acumulado até Junho/2017



Furgões Pequenos

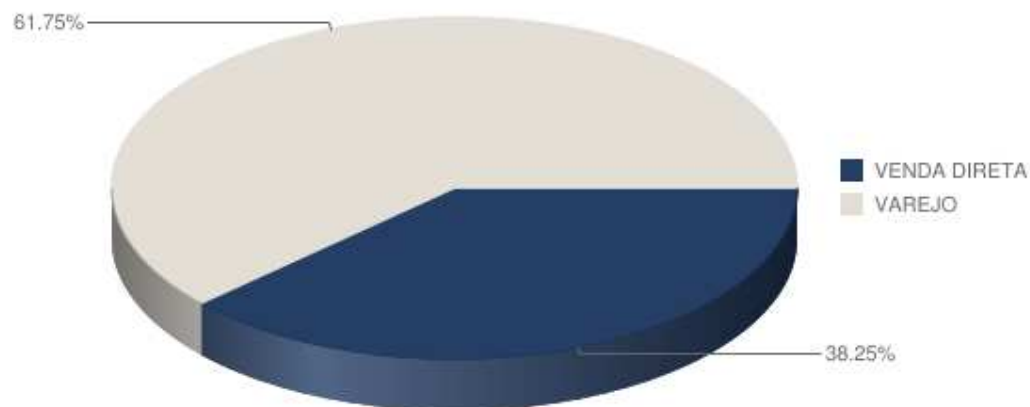
	Modelo	2017 Mai	2017 Jun		2017 Acumulado	Part.
1°	FIAT/FIORINO	1.042	906	▼	4.531	73,89%
2°	RENAULT/KANGOO	47	62	▲	649	10,58%
3°	FIAT/DOBLO	84	98	▲	537	8,76%
4°	PEUGEOT/PARTNER	83	54	▼	385	6,28%
	Total	1.263	1.134	▼	6.132	100%

Sub Segmento	2017 Jun	2017 Mai		2017 Acumulado	2016 Acumulado	
CL - PICK-UP GRANDE	58,32%	55,24%	▲	54,69%	49,35%	▲
CL - PICK-UP PEQUENA	32,49%	34,57%	▼	35,07%	37,72%	▼
CL - FURGAO	5,14%	5,48%	▼	5,97%	8,24%	▼
CL - FURGAO PEQUENO	4,05%	4,71%	▼	4,27%	4,69%	▼
Total	100%	100%		100%	100%	

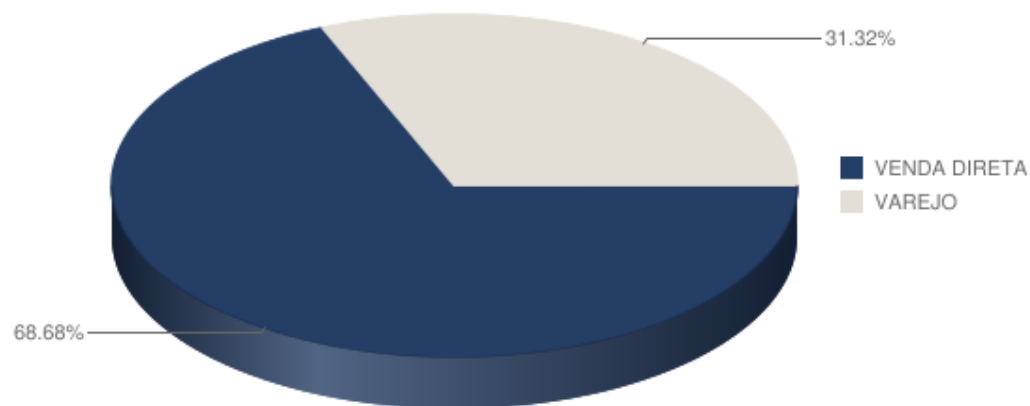
Participação de venda direta e venda varejo Junho/2017



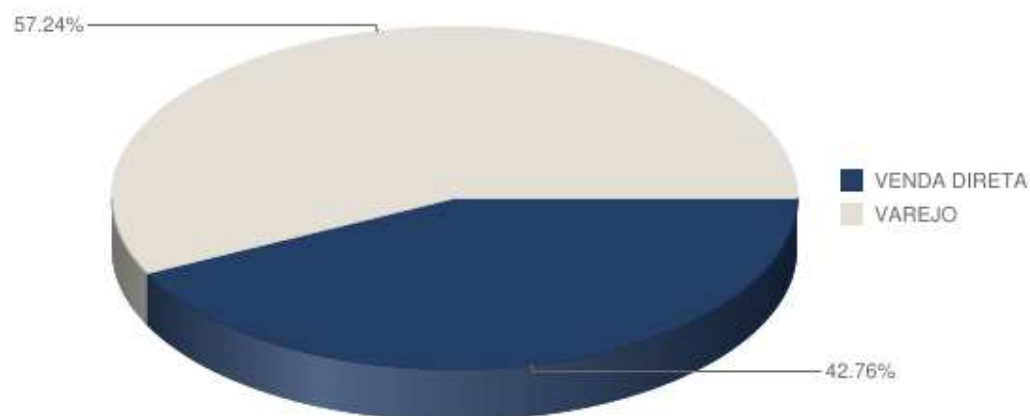
 Automóveis



 Comercial Leve



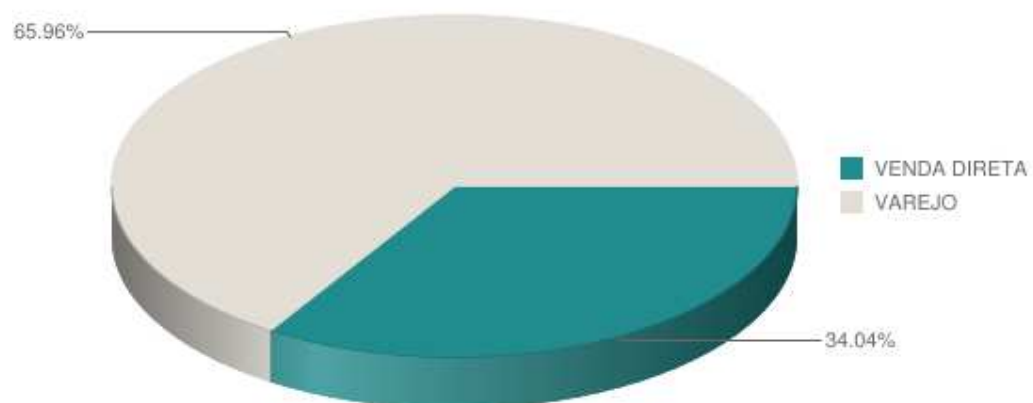
 Automóveis + Comercial Leve



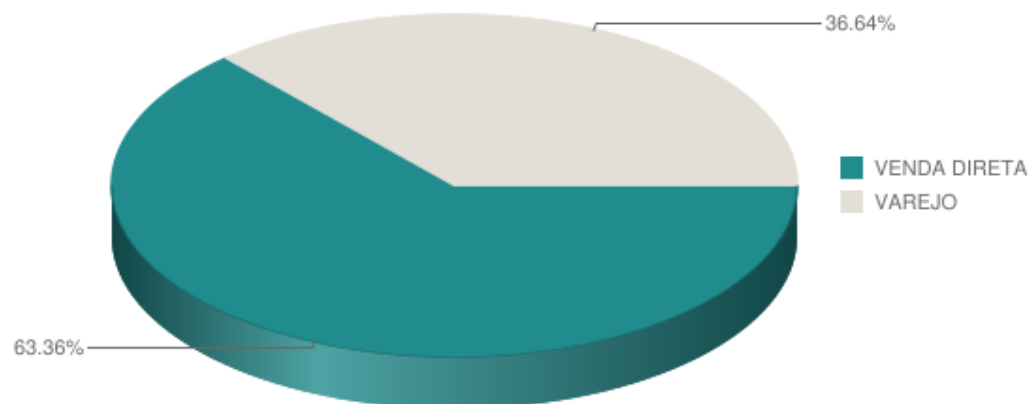
Participação de venda direta e varejo acumulado até Jun/2017



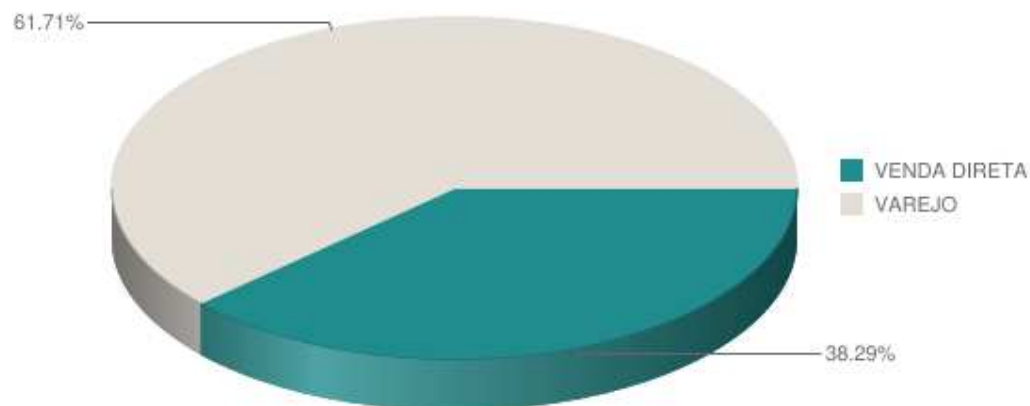
 Automóveis



 Comercial Leve



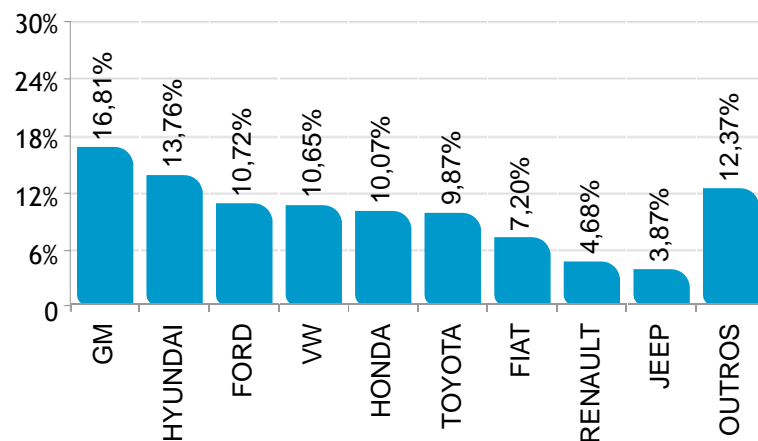
 Automóveis + Comercial Leve



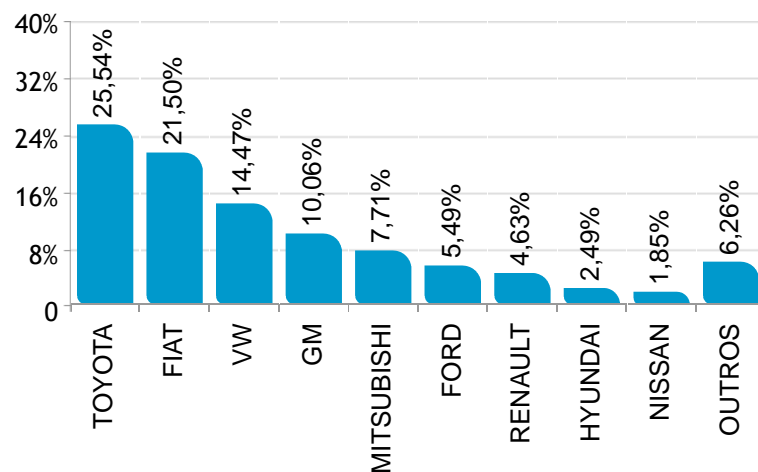
Ranking por marca de emplacamento varejo Junho/2017



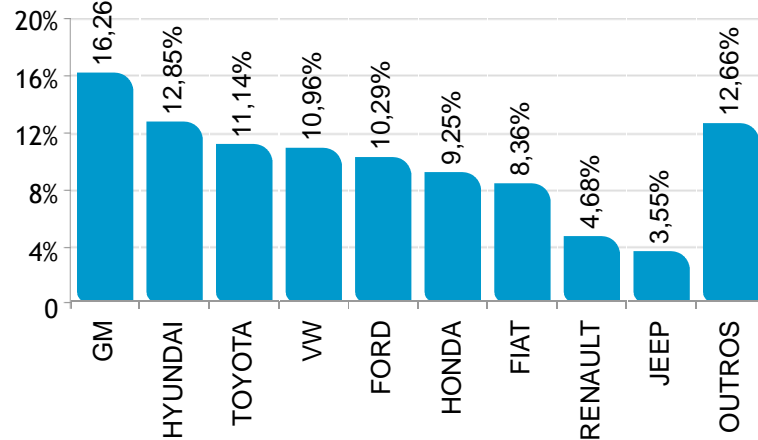
 AUTOMÓVEIS



 COMERCIAIS LEVES



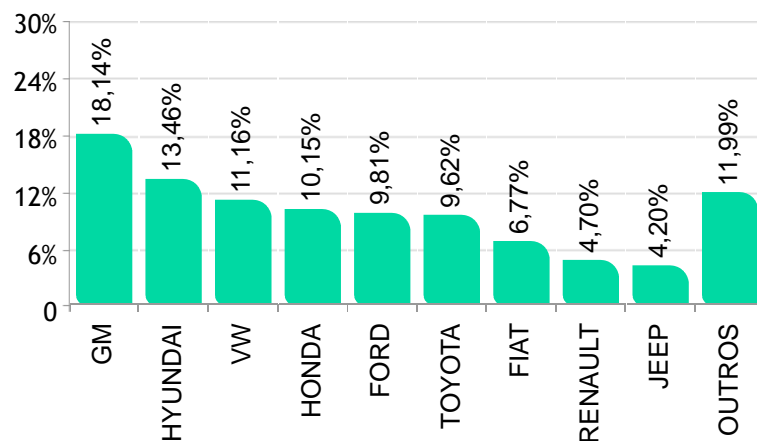
  AUTOMÓVEIS E COMERCIAIS LEVES



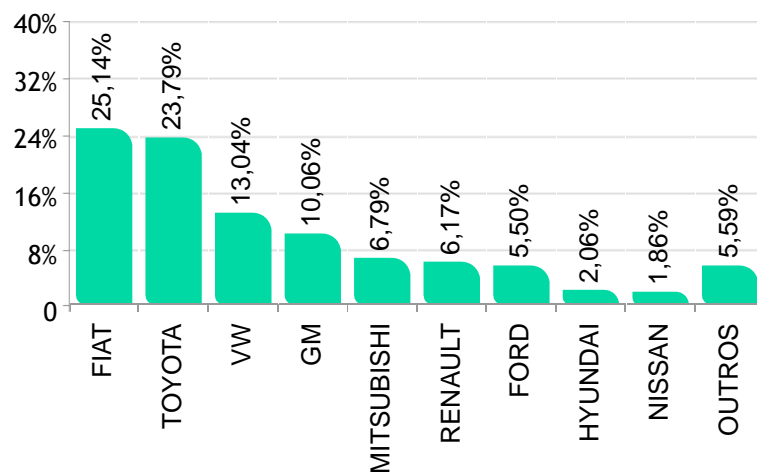
Ranking por marca de emplac. varejo acumulado até Jun/2017



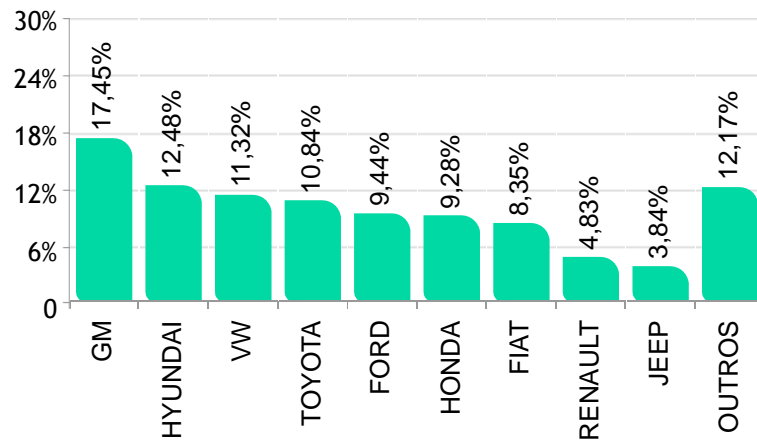
 AUTOMÓVEIS



 COMERCIAIS LEVES



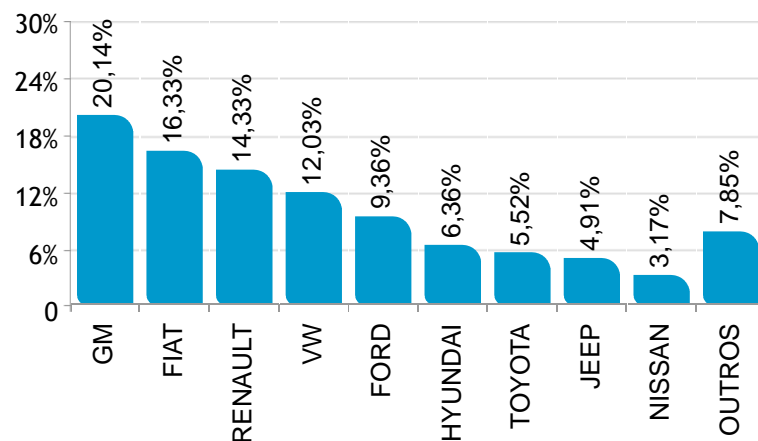
  AUTOMÓVEIS E COMERCIAIS LEVES



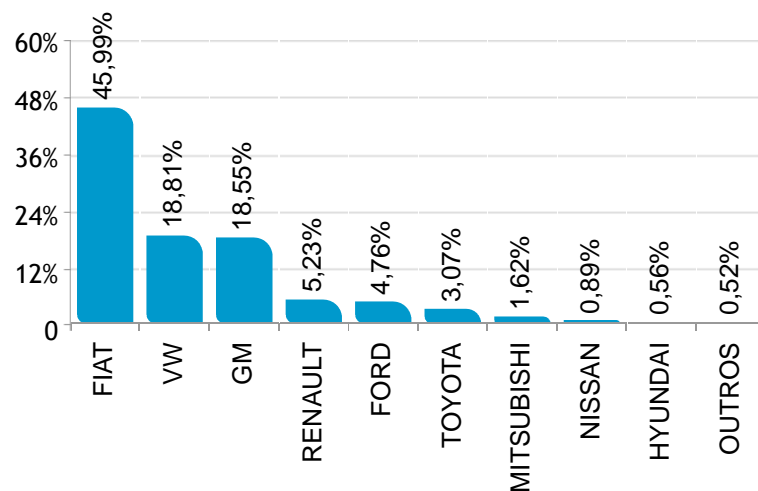
Ranking por marca de emplac. venda direta Junho/2017



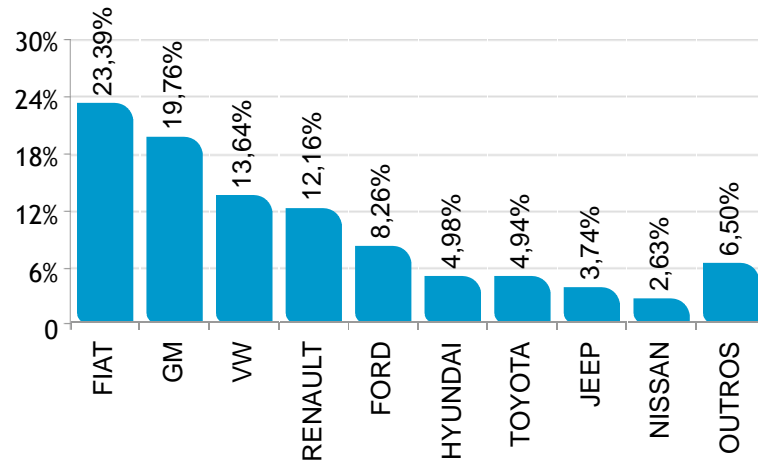
 AUTOMÓVEIS



 COMERCIAIS LEVES



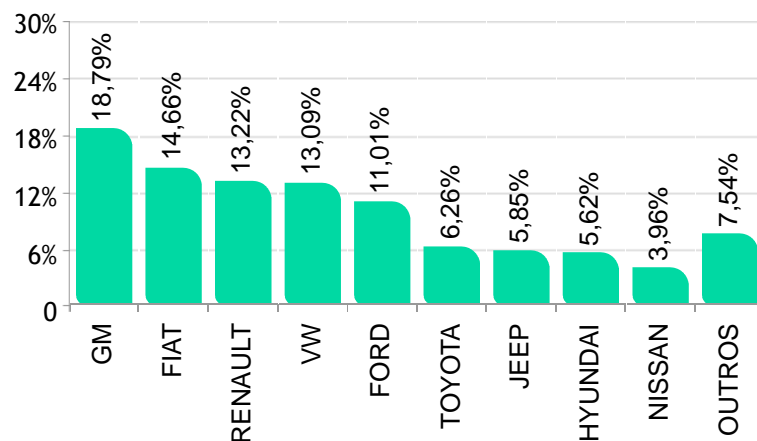
  AUTOMÓVEIS E COMERCIAIS LEVES



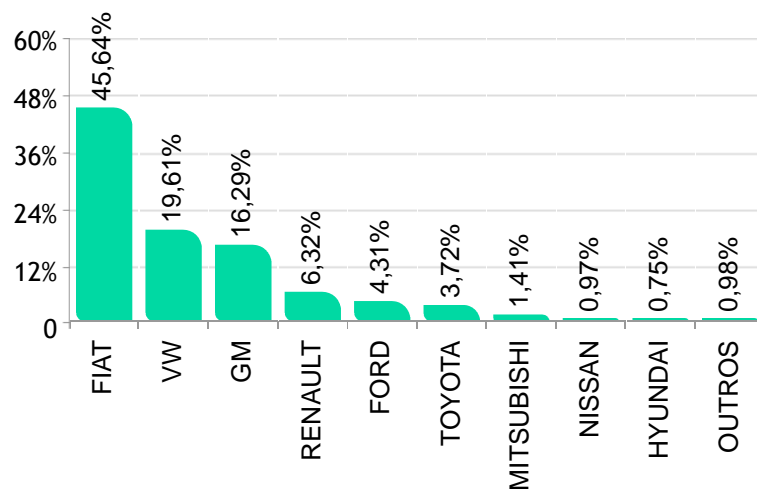
Ranking por marca de emplac. venda direta acumulado até Jun/2017



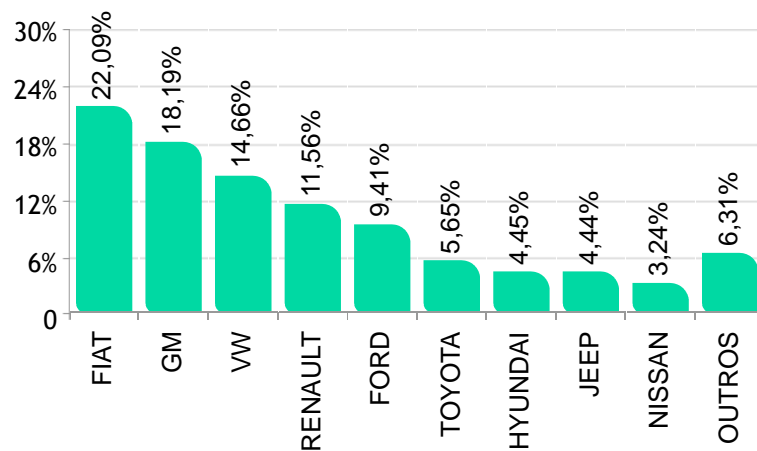
 AUTOMÓVEIS



 COMERCIAIS LEVES



  AUTOMÓVEIS E COMERCIAIS LEVES



Modelos mais emplacados venda direta Junho/2017



AUTOMÓVEIS

	Modelo	Jun/17
1°	GM/ONIX	6.712
2°	RENAULT/SANDERO	5.967
3°	FIAT/MOBI	3.929
4°	VW/GOL	3.261
5°	FIAT/UNO	3.143
6°	GM/PRISMA	2.470
7°	VW/VOYAGE	2.250
8°	HYUNDAI/HB20	2.228
9°	TOYOTA/COROLLA	2.212
10°	FORD/KA	2.127
11°	FORD/ECOSPORT	1.868
12°	RENAULT/LOGAN	1.713
13°	JEEP/RENEGADE	1.711
14°	GM/SPIN	1.304
15°	JEEP/COMPASS	1.284
16°	FORD/KA SEDAN	1.243
17°	GM/COBALT	1.053
18°	VW/UP	1.031
19°	FIAT/PALIO	912
20°	FIAT/SIENA	829
21°	HYUNDAI/CRETA	781
22°	NISSAN/VERSA	708
23°	RENAULT/DUSTER	655
24°	VW/FOX/CROSS FOX	611
25°	NISSAN/KICKS	607
26°	CITROEN/C3	546
27°	FIAT/PUNTO	530
28°	CITROEN/AIRCROSS	527
29°	TOYOTA/ETIOS HB	524
30°	NISSAN/MARCH	516
31°	HONDA/HR-V	463
32°	GM/CRUZE SEDAN	433
33°	HONDA/FIT	422
34°	FIAT/ARGO	415
35°	HYUNDAI/HB20S	409
36°	TOYOTA/ETIOS SEDAN	388
37°	HONDA/CITY	382
38°	PEUGEOT/2008	378
39°	PEUGEOT/208	374
40°	RENAULT/CAPTUR	312
41°	CITROEN/C4L	285
42°	GM/TRAILBLAZER	263
43°	TOYOTA/HILUX SW4	212
44°	FIAT/WEEKEND	206
45°	HYUNDAI/ELANTRA	191
46°	FORD/FOCUS SEDAN	182
47°	HYUNDAI/IX35	175
48°	HONDA/CIVIC	172
49°	AUDI/Q3	156
50°	AUDI/A3 SEDAN	152



COMERCIAIS LEVES

	Modelo	Jun/17
1°	FIAT/TORO	4.311
2°	FIAT/STRADA	3.592
3°	VW/SAVEIRO	2.907
4°	GM/S10	2.153
5°	GM/MONTANA	1.419
6°	FORD/RANGER	916
7°	FIAT/FIORINO	744
8°	VW/AMAROK	714
9°	TOYOTA/HILUX	591
10°	RENAULT/OROCH	519
11°	RENAULT/MASTER	424
12°	MITSUBISHI/L200	311
13°	NISSAN/FRONTIER	171
14°	FIAT/DUCATO	115
15°	HYUNDAI/HR	108
16°	FIAT/DOBLO	92
17°	RENAULT/KANGOO	55
18°	RAM/2500	47
19°	PEUGEOT/PARTNER	16
20°	CITROEN/JUMPER	14
21°	M.BENZ/VITO	10
22°	RENAULT/RENAULT	9
23°	IVECO/DAILY 3514	3
24°	M.BENZ/SPRINTER 313	3
25°	FORD/COURIER	1
26°	IVECO/DAILY	1
27°	M.BENZ/RIBEIRAUTO	1
28°	M.BENZ/SPRINTER	1
29°	M.BENZ/SPRINTER 515	1
30°	VICR/SAVEIRO	1
31°	VW/KOMBI	1

Modelos mais emplacados venda varejo Junho/2017



AUTOMÓVEIS

	Modelo	Jun/17
1°	GM/ONIX	8.211
2°	HYUNDAI/HB20	7.487
3°	FORD/KA	5.685
4°	GM/PRISMA	4.165
5°	HONDA/HR-V	3.595
6°	TOYOTA/COROLLA	3.522
7°	VW/GOL	3.268
8°	VW/FOX/CROSS FOX	3.140
9°	TOYOTA/ETIOS HB	3.128
10°	RENAULT/SANDERO	3.120
11°	HYUNDAI/CRETA	2.737
12°	FIAT/MOBI	2.633
13°	JEEP/COMPASS	2.536
14°	VW/UP	2.182
15°	HONDA/CIVIC	2.088
16°	TOYOTA/ETIOS SEDAN	2.073
17°	HYUNDAI/HB20S	2.057
18°	HONDA/FIT	1.563
19°	HONDA/WR-V	1.543
20°	FORD/FIESTA	1.476
21°	FORD/ECOSPORT	1.400
22°	NISSAN/KICKS	1.400
23°	JEEP/RENEGADE	1.282
24°	FIAT/UNO	1.271
25°	FORD/KA SEDAN	1.256
26°	FIAT/ARGO	1.228
27°	GM/CRUZE SEDAN	1.217
28°	NISSAN/VERSA	1.200
29°	HONDA/CITY	1.183
30°	FIAT/SIENA	1.160
31°	VW/VOYAGE	1.043
32°	TOYOTA/HILUX SW4	935
33°	HYUNDAI/IX35	888
34°	GM/TRACKER	880
35°	GM/COBALT	849
36°	GM/SPIN	777
37°	FIAT/PALIO	758
38°	RENAULT/CAPTUR	696
39°	PEUGEOT/208	667
40°	GM/CRUZE HB	569
41°	VW/JETTA	555
42°	RENAULT/LOGAN	549
43°	NISSAN/MARCH	538
44°	M.BENZ/CLASSE C	532
45°	CITROEN/C3	494
46°	PEUGEOT/2008	488
47°	CHERY/QQ	419
48°	CITROEN/AIRCROSS	418
49°	NISSAN/Outlander	364
50°	HYUNDAI/TUCSON	357



COMERCIAIS LEVES

	Modelo	Jun/17
1°	TOYOTA/HILUX	2.241
2°	FIAT/TORO	1.268
3°	GM/S10	860
4°	VW/SAVEIRO	724
5°	MITSUBISHI/L200	677
6°	VW/AMAROK	546
7°	FORD/RANGER	479
8°	FIAT/STRADA	432
9°	RENAULT/OROCH	320
10°	HYUNDAI/HR	219
11°	FIAT/FIORINO	162
12°	NISSAN/FRONTIER	162
13°	IVECO/DAILY 3514	148
14°	KIA/K2500	148
15°	RENAULT/MASTER	79
16°	LIFAN/FOISON	40
17°	PEUGEOT/PARTNER	38
18°	M.BENZ/VITO	31
19°	M.BENZ/SPRINTER 313	27
20°	GM/MONTANA	23
21°	FIAT/DUCATO	18
22°	M.BENZ/SPRINTER	18
23°	RAM/2500	15
24°	M.BENZ/SPRINTER 311	11
25°	EFFA/K01	11
26°	HAFEI/TOWNER	10
27°	RENAULT/KANGOO	7
28°	HAFEI/MINI	7
29°	FOTON/AUMARK 3.5-12DT	7
30°	FIAT/DOBLO	6
31°	JAC/T8	4
32°	CITROEN/JUMPER	3
33°	HAFEI/MINIVAN	3
34°	EFFA/V21	3
35°	FOTON/AUMARK 1039	3
36°	M.BENZ/SPRINTER 515	2
37°	SHINERAY/TRUCK	2
38°	EFFA/K02	2
39°	FOTON/AUMARK 3.5-14DT	2
40°	DODGE/RAM	1
41°	FIAT/TECFORM	1
42°	FORD/F150	1
43°	FORD/F250	1
44°	FORD/RANCHERO	1
45°	IVECO/DAILY	1
46°	M.BENZ/SPRINTER 415	1
47°	TOYOTA/BANDEIRANTE	1
48°	VICR/SAVEIRO	1
49°	SHINERAY/CARGOV	1
50°	SHINERAY/P TRUCKS	1

Modelos mais emplac. venda direta acumulado até Jun/2017



AUTOMÓVEIS

	Modelo	Jun/17
1°	GM/ONIX	27.142
2°	RENAULT/SANDERO	22.049
3°	FORD/KA	16.426
4°	VW/GOL	15.859
5°	FIAT/UNO	14.266
6°	VW/VOYAGE	12.359
7°	FIAT/MOBI	10.207
8°	GM/PRISMA	9.725
9°	TOYOTA/COROLLA	9.443
10°	JEEP/RENEGADE	9.059
11°	HYUNDAI/HB20	8.265
12°	FIAT/PALIO	7.903
13°	RENAULT/LOGAN	7.693
14°	JEEP/COMPASS	7.568
15°	FORD/ECOSPORT	6.692
16°	GM/COBALT	6.660
17°	GM/SPIN	6.352
18°	RENAULT/DUSTER	6.039
19°	FORD/KA SEDAN	5.885
20°	FIAT/SIENA	5.413
21°	NISSAN/MARCH	4.032
22°	VW/UP	4.019
23°	NISSAN/VERSA	3.982
24°	VW/FOX/CROSS FOX	3.941
25°	HYUNDAI/CRETA	3.560
26°	TOYOTA/ETIOS HB	3.548
27°	TOYOTA/ETIOS SEDAN	3.266
28°	HONDA/FIT	2.499
29°	NISSAN/KICKS	2.477
30°	HYUNDAI/HB20S	2.423
31°	HONDA/HR-V	2.299
32°	PEUGEOT/2008	2.116
33°	GM/CRUZE SEDAN	2.019
34°	HONDA/CITY	1.907
35°	RENAULT/CAPTUR	1.800
36°	CITROEN/AIRCROSS	1.777
37°	FIAT/DOBLO	1.625
38°	FIAT/WEEKEND	1.617
39°	CITROEN/C3	1.484
40°	TOYOTA/HILUX SW4	1.457
41°	GM/TRAILBLAZER	1.321
42°	CITROEN/C4L	1.310
43°	PEUGEOT/208	1.275
44°	FORD/FOCUS SEDAN	1.053
45°	HONDA/CIVIC	990
46°	NISSAN/SENTRA	928
47°	AUDI/Q3	731
48°	FORD/FIESTA	725
49°	HYUNDAI/IX35	718
50°	FIAT/PUNTO	715



COMERCIAIS LEVES

	Modelo	Jun/17
1°	FIAT/STRADA	21.088
2°	FIAT/TORO	15.710
3°	VW/SAVEIRO	15.284
4°	GM/S10	8.800
5°	GM/MONTANA	6.028
6°	FORD/RANGER	3.919
7°	FIAT/FIORINO	3.473
8°	TOYOTA/HILUX	3.388
9°	RENAULT/OROCH	2.787
10°	VW/AMAROK	2.569
11°	RENAULT/MASTER	2.368
12°	MITSUBISHI/L200	1.287
13°	NISSAN/FRONTIER	884
14°	FIAT/DUCATO	802
15°	HYUNDAI/HR	679
16°	RENAULT/KANGOO	582
17°	FIAT/DOBLO	475
18°	CITROEN/JUMPER	306
19°	PEUGEOT/PARTNER	156
20°	RAM/2500	124
21°	PEUGEOT/BOXER	62
22°	IVECO/DAILY 3514	61
23°	M.BENZ/SPRINTER	49
24°	M.BENZ/VITO	46
25°	M.BENZ/SPRINTER 311	42
26°	M.BENZ/SPRINTER 313	13
27°	RENAULT/RENAULT	12
28°	IVECO/DAILY	10
29°	M.BENZ/SPRINTER 415	5
30°	M.BENZ/SPRINTER 515	4
31°	AGRALE/AGRALE MARRUA	3
32°	VICR/SAVEIRO	3
33°	VICR/AMAROK	2
34°	FOTON/AUMARK 1039	2
35°	RELY/RELY PICK-UP	2
36°	FIAT/FAG	1
37°	FIAT/UNO	1
38°	FORD/COURIER	1
39°	KIA/K2500	1
40°	M.BENZ/RIBEIRAUTO	1
41°	TOYOTA/BANDEIRANTE	1
42°	VW/KOMBI	1
43°	HAFEI/TOWNER	1

Modelos mais emplac. venda varejo acumulado até Jun/2017



AUTOMÓVEIS

	Modelo	Jun/17
1°	GM/ONIX	56.094
2°	HYUNDAI/HB20	42.884
3°	FORD/KA	28.224
4°	GM/PRISMA	21.477
5°	HONDA/HR-V	20.919
6°	VW/GOL	20.350
7°	TOYOTA/COROLLA	19.745
8°	TOYOTA/ETIOS HB	17.099
9°	VW/FOX/CROSS FOX	16.899
10°	RENAULT/SANDERO	16.818
11°	FIAT/MOBI	15.411
12°	JEEP/COMPASS	14.435
13°	VW/UP	14.201
14°	HYUNDAI/CRETA	13.763
15°	HONDA/CIVIC	13.706
16°	HYUNDAI/HB20S	12.439
17°	TOYOTA/ETIOS SEDAN	11.371
18°	NISSAN/KICKS	10.289
19°	HONDA/FIT	10.202
20°	JEEP/RENEGADE	8.733
21°	FIAT/SIENA	7.735
22°	FORD/FIESTA	7.704
23°	FORD/ECOSPORT	7.490
24°	GM/CRUZE SEDAN	6.772
25°	FORD/KA SEDAN	6.584
26°	VW/VOYAGE	6.054
27°	FIAT/UNO	5.930
28°	FIAT/PALIO	5.899
29°	HONDA/CITY	5.889
30°	HONDA/WR-V	5.447
31°	NISSAN/VERSA	5.131
32°	GM/SPIN	4.847
33°	GM/COBALT	4.827
34°	TOYOTA/HILUX SW4	4.813
35°	GM/TRACKER	4.368
36°	NISSAN/MARCH	4.231
37°	HYUNDAI/IX35	3.869
38°	PEUGEOT/208	3.854
39°	RENAULT/DUSTER	3.628
40°	CITROEN/C3	3.312
41°	RENAULT/LOGAN	3.217
42°	PEUGEOT/2008	2.866
43°	GM/CRUZE HB	2.716
44°	RENAULT/CAPTUR	2.554
45°	CITROEN/AIRCROSS	2.299
46°	VW/JETTA	2.143
47°	MITSUBISHI/Outlander	2.070
48°	M.BENZ/CLASSE C	1.832
49°	VW/GOLF	1.805
50°	M.BENZ/CLASSE GLA	1.756



COMERCIAIS LEVES

	Modelo	Jun/17
1°	TOYOTA/HILUX	12.509
2°	FIAT/TORO	8.976
3°	GM/S10	4.999
4°	VW/SAVEIRO	4.733
5°	MITSUBISHI/L200	3.576
6°	FIAT/STRADA	2.939
7°	FORD/RANGER	2.887
8°	RENAULT/OROCH	2.679
9°	VW/AMAROK	2.130
10°	HYUNDAI/HR	1.086
11°	FIAT/FIORINO	1.058
12°	NISSAN/FRONTIER	980
13°	IVECO/DAILY 3514	761
14°	KIA/K2500	677
15°	RENAULT/MASTER	503
16°	GM/MONTANA	295
17°	PEUGEOT/PARTNER	229
18°	M.BENZ/SPRINTER 311	228
19°	FIAT/DUCATO	192
20°	LIFAN/FOISON	192
21°	M.BENZ/VITO	158
22°	M.BENZ/SPRINTER	129
23°	RAM/2500	111
24°	RENAULT/KANGOO	67
25°	FIAT/DOBLO	62
26°	EFFA/K01	55
27°	M.BENZ/SPRINTER 313	54
28°	FOTON/AUMARK 1039	44
29°	CITROEN/JUMPER	43
30°	JAC/T8	20
31°	HAFEI/RUIYI	19
32°	RELY/RELY PICK-UP	17
33°	PEUGEOT/BOXER	16
34°	HAFEI/TOWNER	16
35°	SHINERAY/P TRUCKS	14
36°	M.BENZ/SPRINTER 415	13
37°	M.BENZ/RIBEIRAUTO	12
38°	TOYOTA/BANDEIRANTE	11
39°	EFFA/K02	11
40°	EFFA/V21	11
41°	BYD/T3	11
42°	SHINERAY/TRUCK	10
43°	FOTON/AUMARK 3.5-12DT	10
44°	FIAT/TECFORM	8
45°	HAFEI/MINI	8
46°	EFFA/V22	8
47°	IVECO/DAILY	7
48°	M.BENZ/SPRINTER 515	7
49°	HAFEI/START PICK UP	6
50°	FOTON/AUMARK 3.5-14DT	6

Emplacamento Caminhões e Ônibus Junho/2017



Segmentos	2017	2017	2017	2016	2016	Variação		
	Jun (A)	Mai (B)	Acumulado (C)	Jun (D)	Acumulado (E)	(A)/(B)	(A)/(D)	(C)/(E)
C) Caminhões	4.180	4.119	21.461	4.188	25.428	1,48▲	-0,19▼	-15,60▼
D) Ônibus	1.562	1.317	6.464	1.198	6.969	18,60▲	30,38▲	-7,25▼
C + D	5.742	5.436	27.925	5.386	32.397	5,63▲	6,61▲	-13,80▼

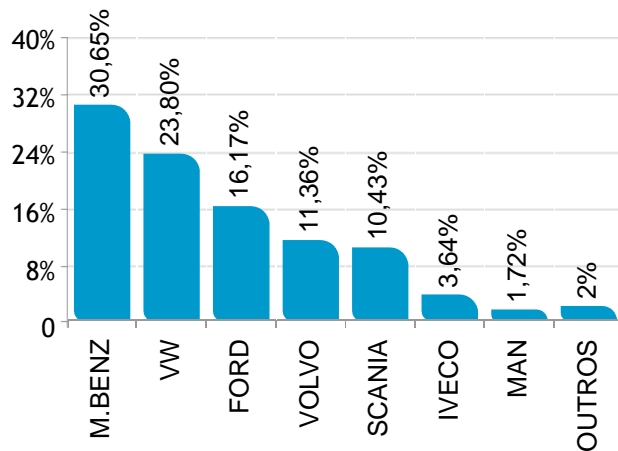
Participação no acumulado

Segmento	2017		2016
C) Caminhões	1,43	▼	1,60
D) Ônibus	0,43	▼	0,44
C + D	1,85	▼	2,03

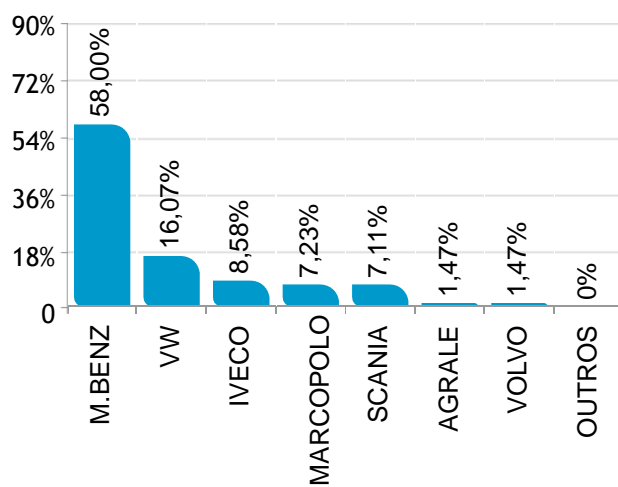
Participação de mercado Junho/2017



 CAMINHÕES



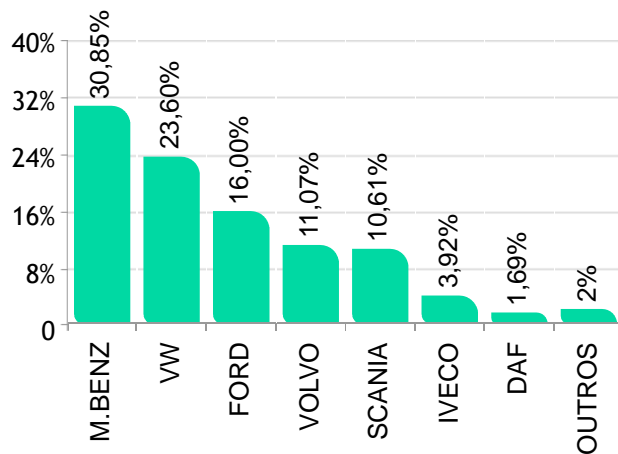
 ÔNIBUS



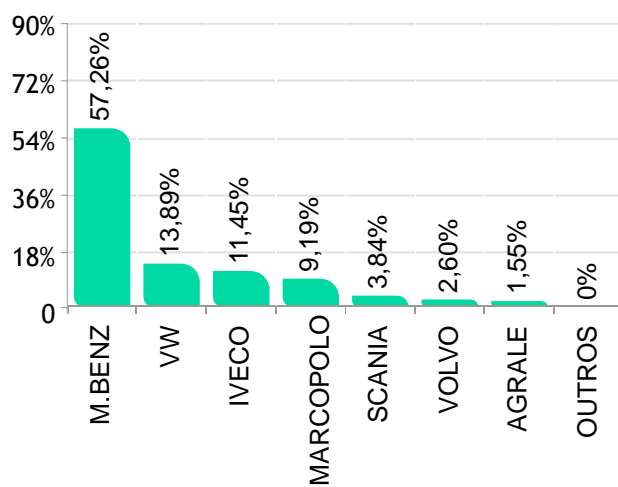
Participação de mercado - Acumulado Junho/2017



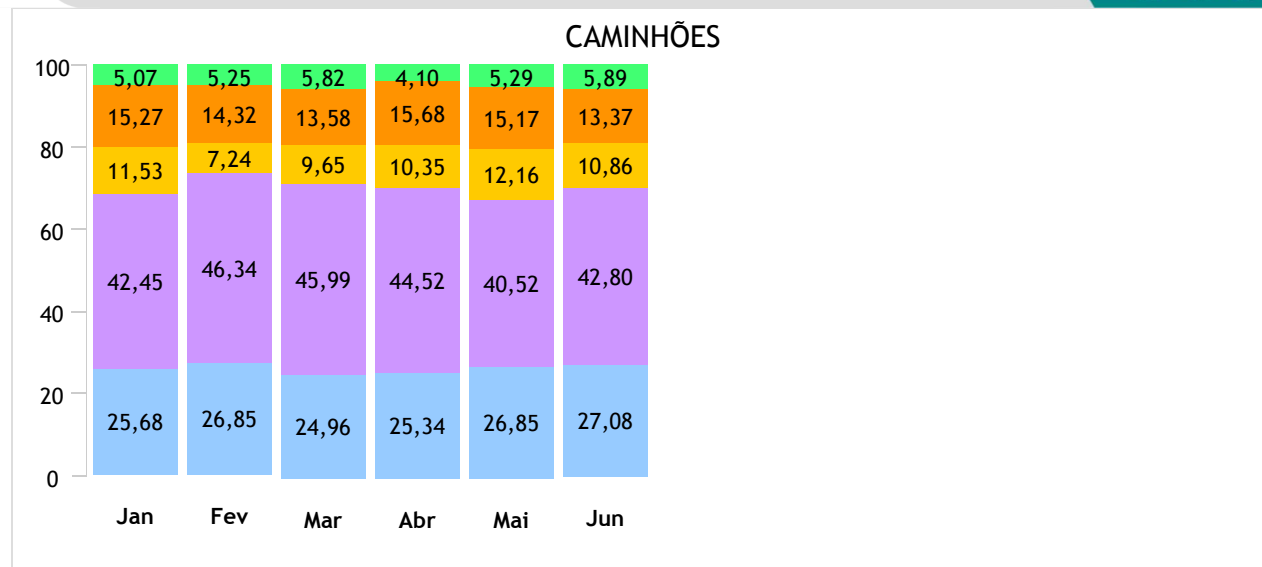
 CAMINHÕES



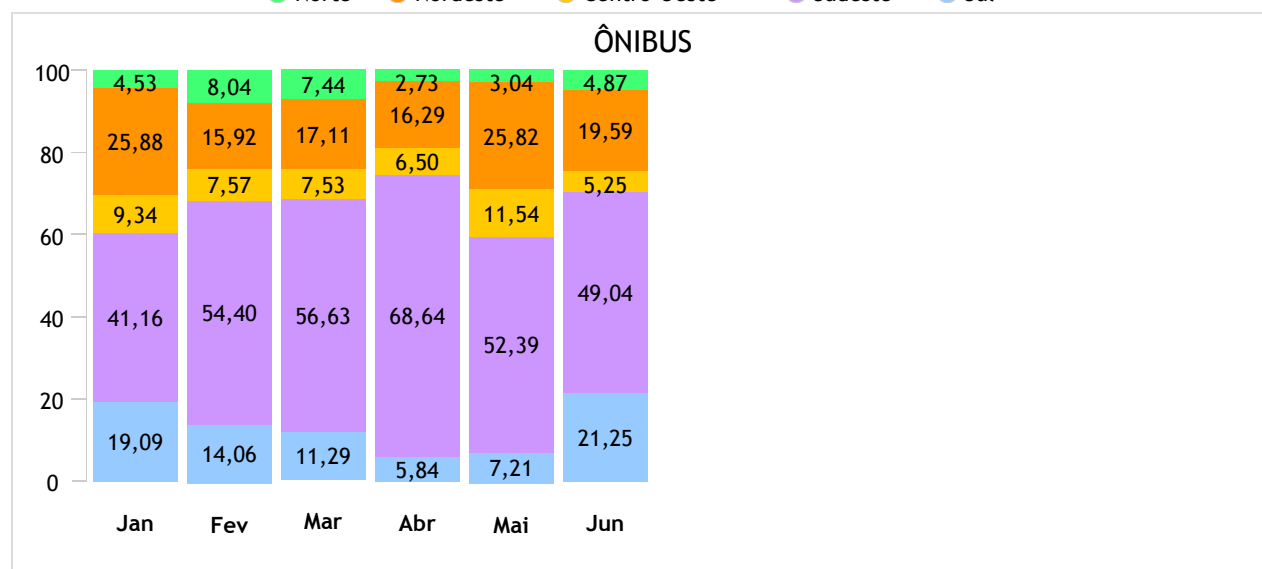
 ÔNIBUS



Emplacamento / Regiões até Junho/2017



● Norte ● Nordeste ● Centro-Oeste ● Sudeste ● Sul



● Norte ● Nordeste ● Centro-Oeste ● Sudeste ● Sul

Ranking por marca Junho/2017



CAMINHÕES

	Fabricante	Quant.	Part.
1°	M.BENZ	1.281	30,65%
2°	VW	995	23,80%
3°	FORD	676	16,17%
4°	VOLVO	475	11,36%
5°	SCANIA	436	10,43%
6°	IVECO	152	3,64%
7°	MAN	72	1,72%
8°	DAF	70	1,67%
9°	AGRALE	13	0,31%
10°	FOTON	3	0,07%
11°	JBC	3	0,07%
12°	JMC	2	0,05%
13°	HYUNDAI	1	0,02%
14°	INTERNATIONAL	1	0,02%



ÔNIBUS

	Fabricante	Quant.	Part.
1°	M.BENZ	906	58,00%
2°	VW	251	16,07%
3°	IVECO	134	8,58%
4°	MARCOPOLO	113	7,23%
5°	SCANIA	111	7,11%
6°	AGRALE	23	1,47%
7°	VOLVO	23	1,47%

Acumulado



CAMINHÕES

	Fabricante	Quant.	Part.
1°	M.BENZ	6.621	30,85%
2°	VW	5.065	23,60%
3°	FORD	3.434	16,00%
4°	VOLVO	2.375	11,07%
5°	SCANIA	2.276	10,61%
6°	IVECO	841	3,92%
7°	DAF	363	1,69%
8°	MAN	357	1,66%
9°	AGRALE	60	0,28%
10°	INTERNATIONAL	28	0,13%
11°	FOTON	12	0,06%
12°	SINOTRUK	9	0,04%
13°	JMC	8	0,04%
14°	HYUNDAI	5	0,02%
15°	JBC	5	0,02%
16°	GM	2	0,01%



ÔNIBUS

	Fabricante	Quant.	Part.
1°	M.BENZ	3.701	57,26%
2°	VW	898	13,89%
3°	IVECO	740	11,45%
4°	MARCOPOLO	594	9,19%
5°	SCANIA	248	3,84%
6°	VOLVO	168	2,60%
7°	AGRALE	100	1,55%
8°	JINBEI	7	0,11%
9°	INTERNATIONAL	4	0,06%
10°	BUSSCAR	1	0,02%
11°	RENAULT	1	0,02%

Modelos mais emplacados acumulado até Junho/2017



CAMINHÕES

Semi-Leve

	Modelo	2017 Mai	2017 Jun		2017 Acumulado	Part.
1°	M.BENZ/SPRINTER 415	127	74	▼	613	39,50%
2°	FORD/F350	96	78	▼	455	29,32%
3°	VW/5.150	24	54	▲	187	12,05%
4°	M.BENZ/SPRINTER 515	30	19	▼	157	10,12%
5°	IVECO/DAILY 55C17	11	8	▼	56	3,61%
6°	IVECO/DAILY 45S17	1	1	=	50	3,22%
7°	IVECO/DAILY 40S14	10	5	▼	24	1,55%
8°	JMC/N601	0	1	▲	3	0,19%
9°	M.BENZ/SPRINTER	1	1	=	2	0,13%
10°	M.BENZ/SPRINTER 312	0	1	▲	2	0,13%
11°	AGRALE/ULTRAVAN	0	0	=	1	0,06%
12°	GM/GMC 5-90	0	0	=	1	0,06%
13°	VW/5.140	0	1	▲	1	0,06%
	Total	300	243	▼	1.552	100%

Leve

	Modelo	2017 Mai	2017 Jun		2017 Acumulado	Part.
1°	VW/8.160	211	177	▼	1.047	20,95%
2°	VW/10.160	155	182	▲	892	17,85%
3°	M.BENZ/ACCELO 815	133	181	▲	811	16,23%
4°	FORD/CARGO 816	153	144	▼	781	15,63%
5°	M.BENZ/ACCELO 1016	113	124	▲	614	12,28%
6°	FORD/F4000	100	116	▲	499	9,98%
7°	M.BENZ/ACCELO 915	15	65	▲	162	3,24%
8°	IVECO/DAILY 70C17	22	25	▲	94	1,88%
9°	VW/9.160	1	3	▲	16	0,32%
10°	AGRALE/A8700	4	7	▲	15	0,30%
	Total	919	1.035	▲	4.998	100%

Médio

	Modelo	2017 Mai	2017 Jun		2017 Acumulado	Part.
1°	FORD/CARGO 1119	75	111	▲	442	29,35%
2°	VW/13.190	47	38	▼	239	15,87%
3°	M.BENZ/ACCELO 1316	29	38	▲	191	12,68%
4°	M.BENZ/ATEGO 1419	21	36	▲	162	10,76%
5°	FORD/CARGO 1419	24	27	▲	145	9,63%
6°	VW/15.210	27	34	▲	117	7,77%
7°	VW/13.160	23	17	▼	53	3,52%
8°	M.BENZ/ATRON 1319	6	6	=	40	2,66%
9°	M.BENZ/1418	6	4	▼	26	1,73%
10°	VW/15.180	6	6	=	25	1,66%
	Total	278	332	▲	1.506	100%

Modelos mais emplacados acumulado até Junho/2017



Semi-Pesado

	Modelo	2017 Mai	2017 Jun		2017 Acumulado	Part.
1°	VW/24.280	128	166	▲	812	13,94%
2°	FORD/CARGO 2429	106	77	▼	450	7,73%
3°	M.BENZ/ATEGO 1719	95	85	▼	417	7,16%
4°	M.BENZ/ATEGO 2426	91	86	▼	408	7,01%
5°	M.BENZ/ATEGO 2730	74	91	▲	293	5,03%
6°	VW/15.190	62	34	▼	264	4,53%
7°	VW/17.230	46	75	▲	253	4,34%
8°	M.BENZ/ATEGO 2430	40	49	▲	245	4,21%
9°	VOLVO/VM 270	39	47	▲	222	3,81%
10°	FORD/CARGO 1723	22	36	▲	218	3,74%
	Total	1.143	1.205	▲	5.823	100%

Pesado

	Modelo	2017 Mai	2017 Jun		2017 Acumulado	Part.
1°	SCANIA/R440	234	205	▼	1.043	13,76%
2°	VOLVO/FH 540	130	122	▼	819	10,80%
3°	VOLVO/FH 460	158	210	▲	741	9,78%
4°	M.BENZ/AXOR 3344	61	46	▼	668	8,81%
5°	DAF/XF105	63	64	▲	304	4,01%
6°	SCANIA/P310	60	51	▼	290	3,83%
7°	SCANIA/G 440	45	30	▼	280	3,69%
8°	M.BENZ/ACTROS 2651	51	54	▲	247	3,26%
9°	SCANIA/R480	31	64	▲	215	2,84%
10°	VOLVO/FH 500	54	29	▼	208	2,74%
	Total	1.479	1.365	▼	7.580	100%

Sub Segmento	2017 Jun	2017 Mai		2017 Acumulado	2016 Acumulado	
CA - PESADO	32,66%	35,91%	▼	35,32%	32,19%	▲
CA - SEMI-PESADO	28,83%	27,75%	▲	27,14%	28,61%	▼
CA - LEVE	24,76%	22,31%	▲	23,29%	24,94%	▼
CA - MÉDIO	7,94%	6,75%	▲	7,02%	8,29%	▼
CA - SEMI-LEVE	5,81%	7,28%	▼	7,23%	5,97%	▲
Total	100%	100%		100%	100%	

Emplacamento Motocicletas Junho/2017



Segmentos	2017	2017	2017	2016	2016	Variação		
	Jun (A)	Mai (B)	Acumulado (C)	Jun (D)	Acumulado (E)	(A)/(B)	(A)/(D)	(C)/(E)
Motos	71.783	79.553	427.283	80.964	547.108	-9,77▼	-11,34▼	-21,90▼

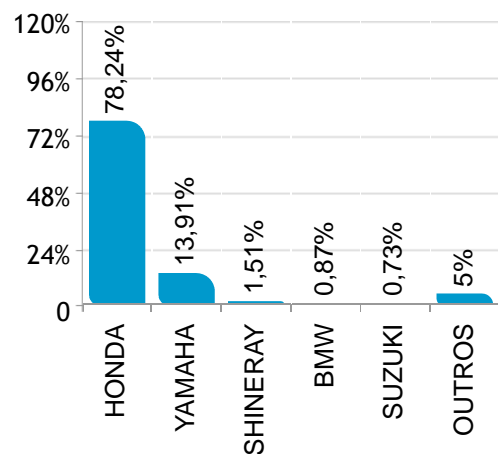
Participação no acumulado

Segmento	2017	2016
Motos	1,4 ▼	1,60

Participação de mercado Junho/2017

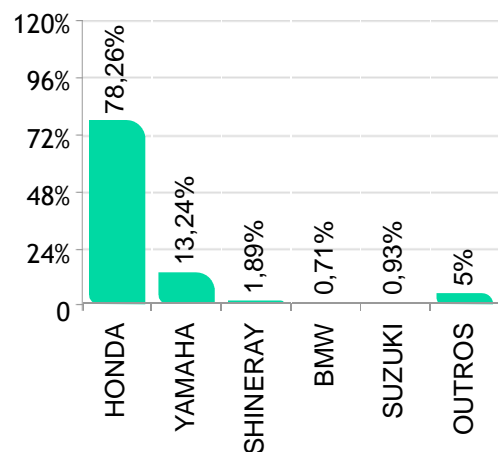


 **MOTOCICLETAS**

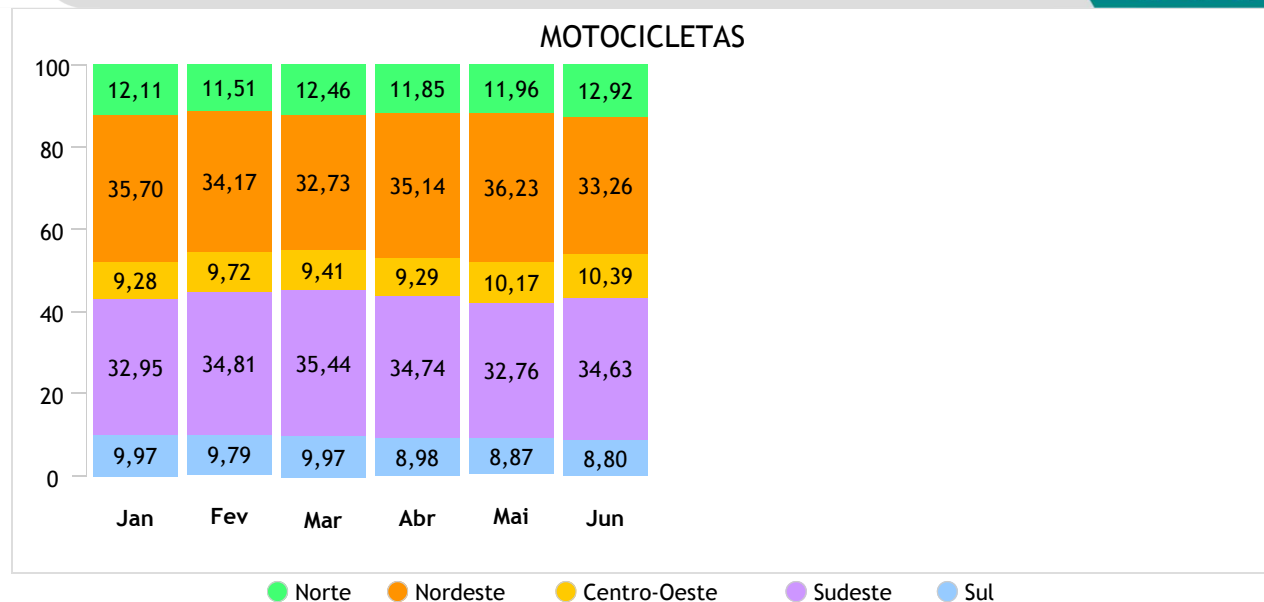


Acumulado

 **MOTOCICLETAS**



Emplacamento / Regiões Junho/2017



Ranking por marca Junho/2017



	Fabricante	Quant.	Part.
1°	HONDA	56.166	78,24%
2°	YAMAHA	9.988	13,91%
3°	SHINERAY	1.083	1,51%
4°	BMW	622	0,87%
5°	SUZUKI	526	0,73%
6°	DAFRA	475	0,66%
7°	H.DAVIDSON	446	0,62%
8°	TRAXX	372	0,52%
9°	TRIUMPH	368	0,51%
10°	KAWASAKI	333	0,46%
11°	HAOJUE	282	0,39%
12°	WUYANG	221	0,31%
13°	DUCATI	102	0,14%
14°	BULL	92	0,13%
15°	KYMCO	67	0,09%
16°	MOTOCAR	62	0,09%
17°	KTM	52	0,07%
18°	BRAVAX	50	0,07%
19°	KASINSKI	37	0,05%
20°	DAJIANG	34	0,05%
21°	INDIAN	30	0,04%

Acumulado

	Fabricante	Quant.	Part.
1°	HONDA	334.372	78,26%
2°	YAMAHA	56.585	13,24%
3°	SHINERAY	8.092	1,89%
4°	SUZUKI	3.964	0,93%
5°	DAFRA	3.689	0,86%
6°	TRAXX	3.128	0,73%
7°	BMW	3.038	0,71%
8°	H.DAVIDSON	2.548	0,60%
9°	KAWASAKI	2.384	0,56%
10°	TRIUMPH	1.900	0,44%
11°	WUYANG	1.706	0,40%
12°	BULL	569	0,13%
13°	DUCATI	550	0,13%
14°	HAOJUE	418	0,10%
15°	KTM	390	0,09%
16°	BRAVAX	376	0,09%
17°	KASINSKI	341	0,08%
18°	JONNY	314	0,07%
19°	MOTOCAR	200	0,05%
20°	DAJIANG	190	0,04%
21°	INDIAN	188	0,04%

Modelos mais emplacados acumulado até Junho/2017



City

	Modelo	2017 Mai	2017 Jun		2017 Acumulado	Part.
1°	HONDA/CG 160	21.842	19.724	▼	115.374	65,92%
2°	HONDA/CG 125	2.661	2.520	▼	14.644	8,37%
3°	HONDA/CB 250F TWISTER	2.063	1.774	▼	11.395	6,51%
4°	YAMAHA/YBR 150	2.393	2.324	▼	11.316	6,47%
5°	YAMAHA/YS150 FAZER	958	1.461	▲	5.373	3,07%
6°	YAMAHA/FAZER 250	908	890	▼	5.287	3,02%
7°	YAMAHA/YBR 125	818	720	▼	4.763	2,72%
8°	HONDA/CG150	302	254	▼	2.000	1,14%
9°	SUZUKI/GS120	174	106	▼	798	0,46%
10°	SHINERAY/XY 150	70	69	▼	514	0,29%
Total		32.701	30.379	▼	175.031	100%

Custom

	Modelo	2017 Mai	2017 Jun		2017 Acumulado	Part.
1°	H.DAVIDSON/XL 883	76	40	▼	371	11,13%
2°	H.DAVIDSON/XL 1200	69	84	▲	347	10,41%
3°	H.DAVIDSON/FXSB	47	50	▲	334	10,02%
4°	H.DAVIDSON/FLSTFB	48	36	▼	280	8,40%
5°	KAWASAKI/VULCAN S	50	31	▼	266	7,98%
6°	TRAXX/JH250	52	24	▼	226	6,78%
7°	SHINERAY/XY 250	33	32	▼	161	4,83%
8°	TRIUMPH/BONNEVILLE	21	28	▲	146	4,38%
9°	TRIUMPH/STREET TWIN 900	24	28	▲	128	3,84%
10°	H.DAVIDSON/FXDF	8	5	▼	122	3,66%
Total		612	569	▼	3.332	100%

Trail/Fun

	Modelo	2017 Mai	2017 Jun		2017 Acumulado	Part.
1°	HONDA/NXR160	10.795	9.407	▼	55.722	61,41%
2°	HONDA/XRE 300	2.185	1.818	▼	10.842	11,95%
3°	HONDA/XRE 190	1.352	1.128	▼	7.808	8,61%
4°	YAMAHA/XTZ150	1.297	1.183	▼	7.152	7,88%
5°	YAMAHA/XTZ 250	1.023	872	▼	6.265	6,90%
6°	HONDA/CB 500	85	12	▼	741	0,82%
7°	HONDA/NC 750X	107	57	▼	609	0,67%
8°	HONDA/NXR150	87	72	▼	459	0,51%
9°	SHINERAY/XY 150GY	68	69	▲	356	0,39%
10°	HONDA/NXR125	41	22	▼	312	0,34%
Total		17.124	14.714	▼	90.737	100%



Modelos mais emplacados acumulado até Junho/2017



Maxtrail

	Modelo	2017 Mai	2017 Jun		2017 Acumulado	Part.
1°	BMW/R1200	271	287	▲	1.346	22,29%
2°	TRIUMPH/TIGER	202	155	▼	861	14,26%
3°	BMW/F800 GS	146	149	▲	719	11,91%
4°	YAMAHA/XT 660	148	81	▼	606	10,04%
5°	SUZUKI/VSTROM650	87	92	▲	438	7,25%
6°	TRIUMPH/TIGER XRX	76	77	▲	413	6,84%
7°	BMW/F700	45	73	▲	334	5,53%
8°	SUZUKI/VSTROM1000	68	56	▼	319	5,28%
9°	BMW/S1000XR	36	24	▼	227	3,76%
10°	HONDA/CRF 1000L	23	31	▲	199	3,30%
	Total	1.198	1.100	▼	6.038	100%

Naked/Roadster

	Modelo	2017 Mai	2017 Jun		2017 Acumulado	Part.
1°	YAMAHA/MT03	686	628	▼	3.262	39,55%
2°	HONDA/CB 500	97	119	▲	909	11,02%
3°	YAMAHA/MT07	130	140	▲	737	8,94%
4°	KAWASAKI/Z300	99	84	▼	581	7,04%
5°	YAMAHA/XJ6	47	68	▲	457	5,54%
6°	HONDA/CB 650	81	60	▼	442	5,36%
7°	YAMAHA/MT09	82	61	▼	373	4,52%
8°	KAWASAKI/Z800	72	45	▼	322	3,90%
9°	KTM/200 DUKE	48	23	▼	236	2,86%
10°	TRIUMPH/STREET TRIPLE	19	12	▼	193	2,34%
	Total	1.506	1.362	▼	8.247	100%

Scooter/Cub

	Modelo	2017 Mai	2017 Jun		2017 Acumulado	Part.
1°	HONDA/BIZ	10.654	9.579	▼	57.277	42,25%
2°	HONDA/POP 110I	7.573	6.370	▼	38.631	28,50%
3°	HONDA/PCX 150	2.003	2.457	▲	12.844	9,47%
4°	SHINERAY/XY 50	1.151	838	▼	6.521	4,81%
5°	YAMAHA/NMAX	789	621	▼	4.726	3,49%
6°	YAMAHA/NEO 125	748	689	▼	4.665	3,44%
7°	TRAXX/JL50	393	326	▼	2.590	1,91%
8°	HONDA/POP 100	337	274	▼	1.908	1,41%
9°	DAFRA/ZIG 50	147	133	▼	1.095	0,81%
10°	DAFRA/CITYCOM 300I	92	68	▼	622	0,46%
	Total	24.885	22.309	▼	135.557	100%

Modelos mais emplacados acumulado até Junho/2017



Sport

	Modelo	2017 Mai	2017 Jun		2017 Acumulado	Part.
1°	YAMAHA/YZF R3	143	135	▼	682	19,24%
2°	KAWASAKI/NINJA 300	114	87	▼	550	15,51%
3°	SUZUKI/GSX S1000	103	79	▼	445	12,55%
4°	HONDA/CBR 650F	79	107	▲	423	11,93%
5°	BMW/S1000	57	82	▲	347	9,79%
6°	HONDA/CBR 500R	50	14	▼	343	9,68%
7°	KAWASAKI/NINJA ZX10	11	21	▲	131	3,70%
8°	SUZUKI/GSXR750	7	6	▼	128	3,61%
9°	SUZUKI/GSX 1300	20	24	▲	113	3,19%
10°	KAWASAKI/NINJA 650	18	17	▼	70	1,97%
	Total	649	597	▼	3.545	100%


Touring

	Modelo	2017 Mai	2017 Jun		2017 Acumulado	Part.
1°	H.DAVIDSON/FLHTK	72	77	▲	351	42,96%
2°	H.DAVIDSON/FLHX	31	25	▼	148	18,12%
3°	H.DAVIDSON/FLSTC	36	40	▲	145	17,75%
4°	H.DAVIDSON/FLHRC	12	19	▲	95	11,63%
5°	INDIAN/CHIEF ROADMASTER	12	4	▼	23	2,82%
6°	INDIAN/CHIEFTAIN	5	1	▼	16	1,96%
7°	INDIAN/CHIEF VINTAGE	5	1	▼	15	1,84%
8°	BMW/K 1600	0	1	▲	10	1,22%
	Total	175	169	▼	817	100%

Sub Segmento	2017 Jun	2017 Mai		2017 Acumulado	2016 Acumulado	
CITY	42,67%	41,48%	▲	41,36%	39,80%	▲
SCOOTER/CUB	31,33%	31,56%	▼	32,02%	36,79%	▼
TRAIL/FUN	20,66%	21,71%	▼	21,43%	18,90%	▲
NAKED/ROADSTER	1,91%	1,91%	=	1,95%	1,58%	▲
MAXTRAIL	1,54%	1,52%	▲	1,43%	1,20%	▲
SPORT	0,84%	0,82%	▲	0,84%	0,94%	▼
CUSTOM	0,80%	0,78%	▲	0,79%	0,67%	▲
TOURING	0,24%	0,22%	▲	0,19%	0,11%	▲
Total	100%	100%		100%	100%	

Emplacamento Impl. Rodod Junho/2017



Segmentos	2017	2017	2017	2016	2016	Variação		
	Jun (A)	Mai (B)	Acumulado (C)	Jun (D)	Acumulado (E)	(A)/(B)	(A)/(D)	(C)/(E)
 F) Impl. Rodod.	2.199	2.099	11.125	2.262	12.765	4,76 ▲	-2,79 ▼	-12,85 ▼
Outros	8.241	8.547	47.645	8.583	49.343	-3,58 ▼	-3,98 ▼	-3,44 ▼

Participação no acumulado

Segmento	2017		2016
 F) Impl. Rodod.	0,74	▼	0,80
Outros	3,16	▲	

Emplacamento / Regiões Junho/2017

