

Resumo Mensal Setembro de 2018



Segmentos	2018	2018	2018	2017	2017	Variação		
	Set (A)	Ago (B)	Acumulado (C)	Set (D)	Acumulado (E)	(A)/(B)	(A)/(D)	(C)/(E)
A) Autos	714.069	889.384	6.796.149	772.132	6.863.467	-19,71 ▼	-7,52 ▼	-0,98 ▼
B) Com. Leves	116.416	144.206	1.076.989	119.496	1.075.101	-19,27 ▼	-2,58 ▼	0,18 ▲
A + B	830.485	1.033.590	7.873.138	891.628	7.938.568	-19,65 ▼	-6,86 ▼	-0,82 ▼
C) Caminhões	30.235	37.294	265.418	28.583	256.454	-18,93 ▼	5,78 ▲	3,50 ▲
D) Ônibus	3.465	4.562	34.826	3.823	36.979	-24,05 ▼	-9,36 ▼	-5,82 ▼
C + D	33.700	41.856	300.244	32.406	293.433	-19,49 ▼	3,99 ▲	2,32 ▲
Subtotal	864.185	1.075.446	8.173.382	924.034	8.232.001	-19,64 ▼	-6,48 ▼	-0,71 ▼
E) Motos	228.443	277.125	2.149.831	241.508	2.168.460	-17,57 ▼	-5,41 ▼	-0,86 ▼
F) Impl. Rod.	8.539	10.133	70.367	6.684	62.028	-15,73 ▼	27,75 ▲	13,44 ▲
Outros	6.491	7.865	59.171	6.185	56.453	-17,47 ▼	4,95 ▲	4,81 ▲
Total	1.107.658	1.370.569	10.452.751	1.178.411	10.518.942	-19,18 ▼	-6,00 ▼	-0,63 ▼

Veículos usados negociados por novos emplacados

A	B	A+B	C	D	C+D	Subtotal	E	F	Outros	Total
Autos	Com. Leves		Caminhões	Ônibus			Motos	Impl. Rod		
4,1	3,7	4,1	4,5	1,8	3,9	4,1	3,1	2,3	0,8	3,7

Autos	Jul/18	Ago/18	Set/18
BI-Combustível	514.544	592.412	470.734
Demais	256.955	296.972	243.335
Total	771.499	889.384	714.069

Comerciais Leves	Jul/18	Ago/18	Set/18
BI-Combustível	61.752	70.698	56.635
Demais	64.926	73.508	59.781
Total	126.678	144.206	116.416

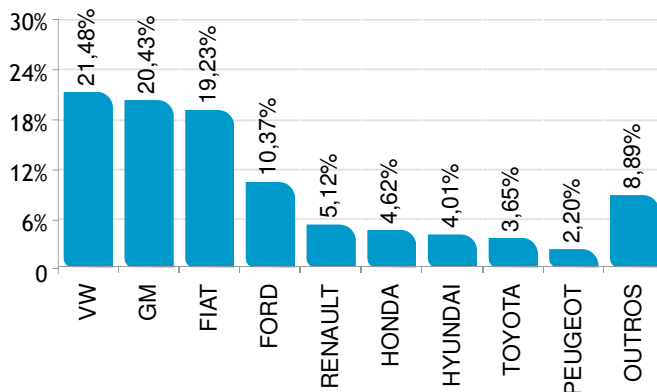
Autos	Jul/18	Ago/18	Set/18
BI-Combustível	66,69%	66,61%	65,92%
Demais	33,31%	33,39%	34,08%
Total	100%	100%	100%

Comerciais Leves	Jul/18	Ago/18	Set/18
BI-Combustível	48,75%	49,03%	60,73%
Demais	51,25%	50,97%	51,35%
Total	100%	100%	100%

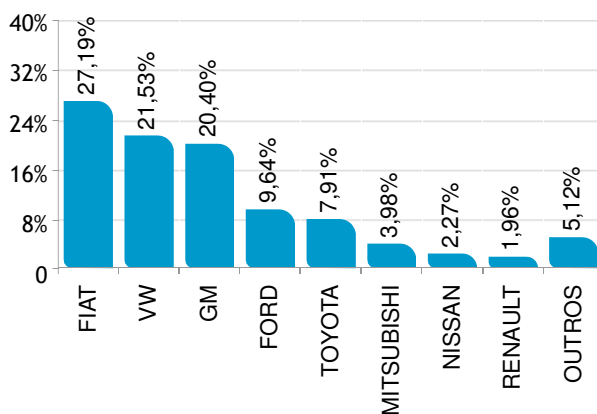
Participação de mercado Setembro de 2018



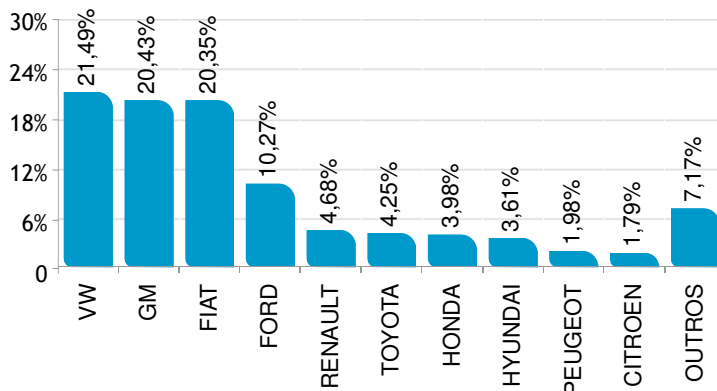
 AUTOMÓVEIS



 COMERCIAIS LEVES



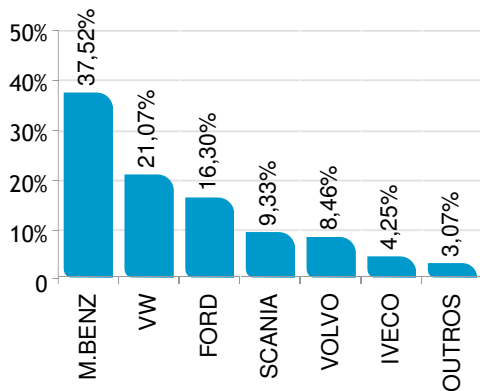
  AUTOMÓVEIS E COMERCIAIS LEVES



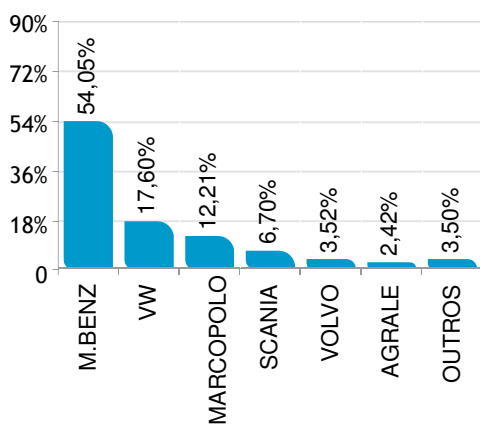
Participação de mercado Setembro de 2018



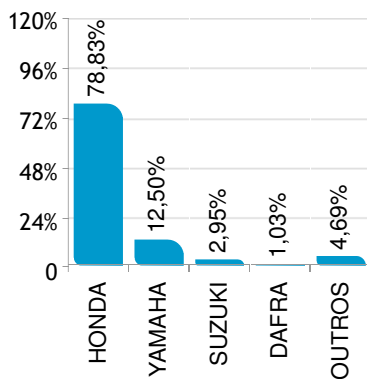
 CAMINHÕES



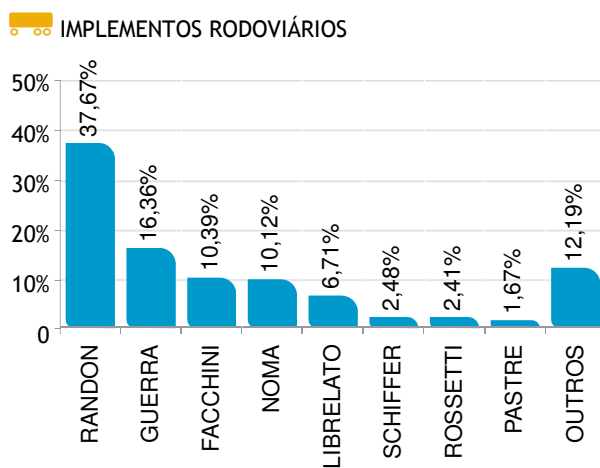
 ÔNIBUS



 MOTOCICLETAS



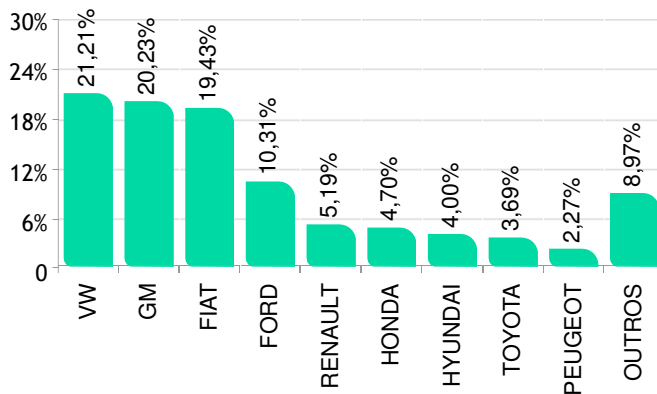
Participação de mercado Setembro de 2018



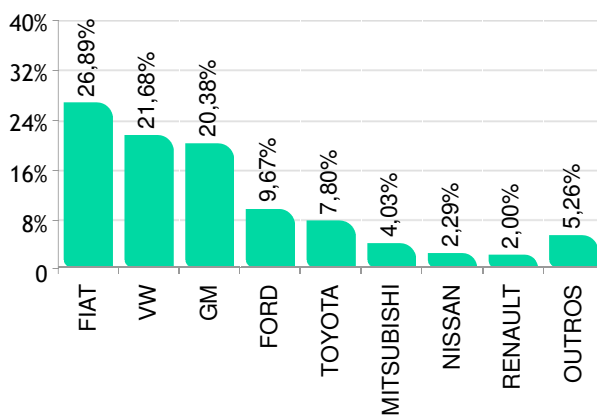
Participação de mercado acumulada até Setembro de 2018



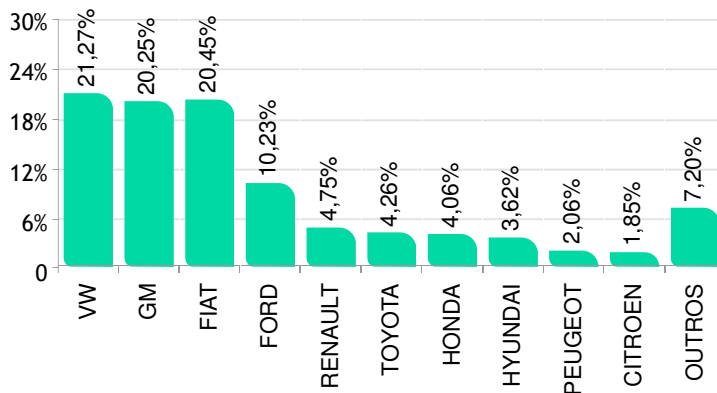
 AUTOMÓVEIS



 COMERCIAIS LEVES



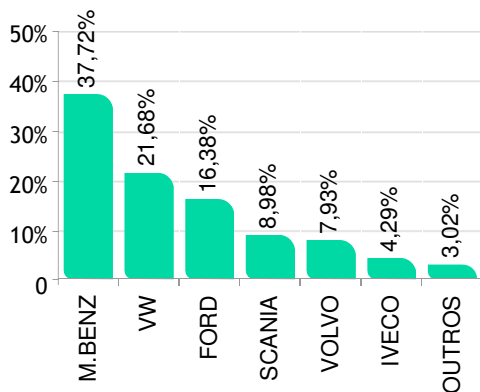
  AUTOMÓVEIS E COMERCIAIS LEVES



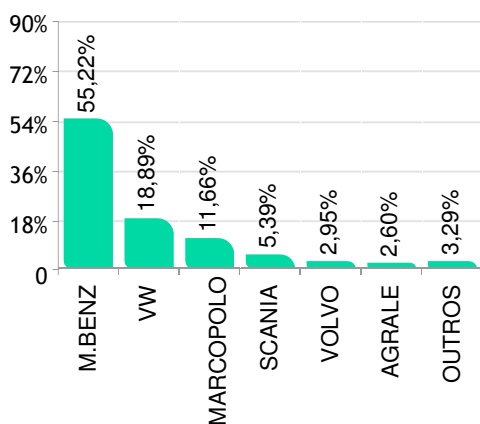
Participação de mercado acumulada até Setembro de 2018



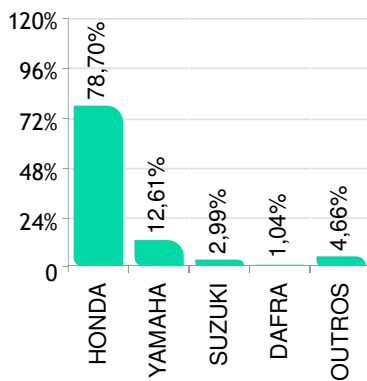
 **CAMINHÕES**



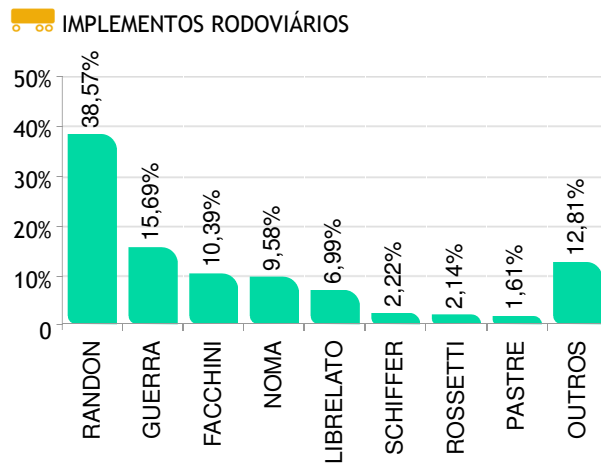
 **ÔNIBUS**



 **MOTOCICLETAS**



Participação de mercado acumulada até Setembro de 2018



Ranking de usados mais negociados em Setembro de 2018



AUTOMÓVEIS

	Modelo	Set/18
1º	GOL	73.146
2º	UNO	45.093
3º	PALIO	44.290
4º	CELTA	26.183
5º	CORSA	21.566
6º	FOX	20.947
7º	FIESTA	20.503
8º	SIENA	18.517
9º	CLASSIC	16.531
10º	COROLLA	16.504
11º	KA	16.014
12º	CIVIC	13.746
13º	SANDERO	13.148
14º	ONIX	12.860
15º	ECOSPORT	12.137
16º	VOYAGE	12.015
17º	PRISMA	10.873
18º	HB20	10.394
19º	FIT	9.827
20º	C3	7.032
21º	GOLF	6.872
22º	VECTRA	6.683
23º	PALIO WEEKEND	6.440
24º	FUSCA	6.340
25º	ASTRA	6.232
26º	CLIO	6.004
27º	PARATI	5.885
28º	FIESTA SEDAN	5.720
29º	LOGAN	5.599
30º	PUNTO	5.534
31º	DUSTER	4.722
32º	FOCUS	4.681
33º	COBALT	4.552
34º	CITY	4.529
35º	IDEA	4.521
36º	AGILE	4.401
37º	TUCSON	4.397
38º	HB20S	4.128
39º	POLO	3.979
40º	PAJERO	3.902
41º	CRUZE SEDAN	3.824
42º	206	3.781
43º	MERIVA	3.708
44º	CORSA SEDAN	3.656
45º	CROSS FOX	3.647
46º	ESCORT	3.561
47º	UP	3.557
48º	SPIN	3.182
49º	207	3.111
50º	SPACE FOX	3.102



COMERCIAIS LEVES

	Modelo	Set/18
1º	STRADA	22.636
2º	SAVEIRO	16.950
3º	S10	12.766
4º	HILUX	9.082
5º	MONTANA	7.758
6º	RANGER	5.228
7º	KOMBI	5.122
8º	FIORINO	4.630
9º	L200	4.591
10º	AMAROK	2.905
11º	FRONTIER	2.625
12º	TORO	2.271
13º	F1000	1.589
14º	PAMPA	1.448
15º	COURIER	1.408
16º	D20	1.389
17º	DUCATO	1.319
18º	HR	1.278
19º	MASTER	1.198
20º	F250	797
21º	K2500	584
22º	KANGOO	570
23º	DOBLO	496
24º	OROCH	478
25º	D10	474
26º	DAILY 3514	463
27º	SILVERADO	443
28º	BESTA	365
29º	BOXER	287
30º	SPRINTER 313	253
31º	UNO	237
32º	TOWNER	235
33º	F100	229
34º	HOGGAR	229
35º	TRANSIT	215
36º	JUMPER	213
37º	SPRINTER	212
38º	C10	197
39º	CHEVY	189
40º	PARTNER	186
41º	SPRINTER 311	166
42º	F75	158
43º	RUIYI	147
44º	C20	123
45º	BANDEIRANTE	116
46º	CHEVROLET	114
47º	K2700	104
48º	RAM	104
49º	H100	102
50º	2500	96