

1 - Volume de financiamento de veículos (1º semestre/17)

■ Novos ■ Usados



2.425.796 unidades

845.217 Novos

1.580.579 Usados



Variações novos + usados

Junho/17 X Maio/17 = -5,8%

Junho/17 X Junho/16 = 6,9%

1º semestre/17 X
1º semestre/16 = 7,4%

Variações veículos novos

Junho/17 X Maio/17 = -6,4%

Junho/17 X Junho/16 = 0,5%

1º semestre/17 X
1º semestre/16 = -3,9%

Variações veículos usados

Junho/17 X Maio/17 = -5,4%

Junho/17 X Junho/16 = 10,9%

1º semestre/17 X
1º semestre/16 = 14,6%

2 - Volume de financiamento de veículos por categoria

■ Novos ■ Usados

Autos Leves



Variações (novos+usados)

Junho/17 X Maio/17 = -5%
Junho/17 X Junho/16 = 8,6%

1º semestre/17 X
1º semestre/16 = 9,7%



Variações (novos)

Junho/17 X Maio/17 = -2,9%
Junho/17 X Junho/16 = 3,4%

1º semestre/17 X
1º semestre/16 = -1,5%



Variações (usados)

Junho/17 X Maio/17 = -5,8%
Junho/17 X Junho/16 = 10,7%

1º semestre/17 X
1º semestre/16 = 14,4%



1º semestre/17
Novo + Usado: 1.966.034



1º semestre/16
Novo + Usado: 1.791.433



Novo + Usado:
338.979




Novo + Usado:
356.755

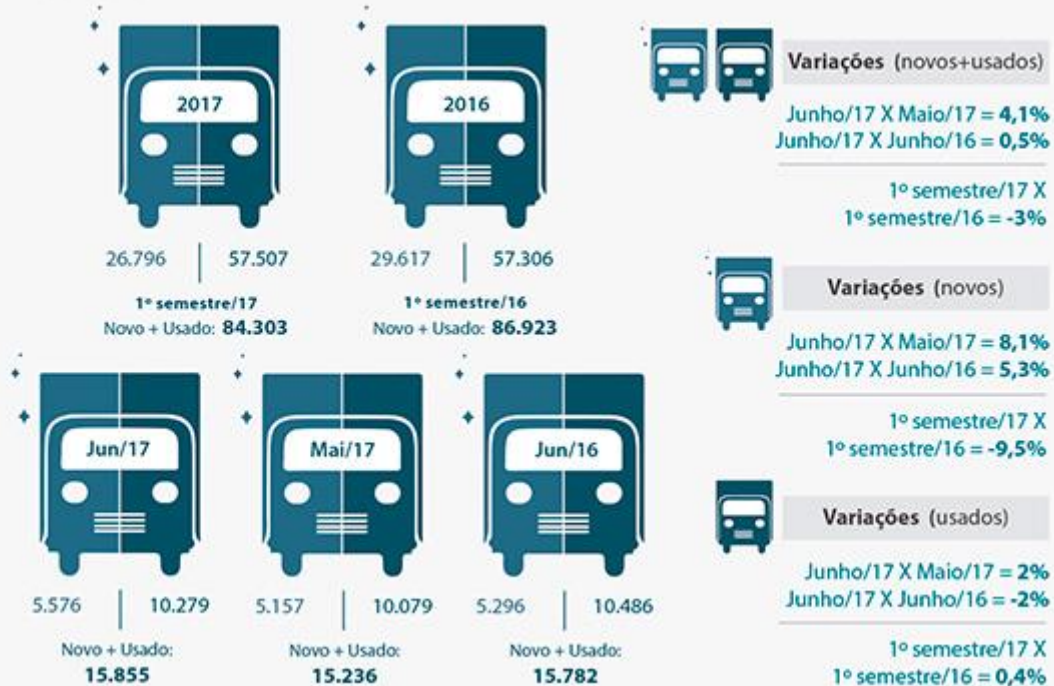


Novo + Usado:
312.128

Motos



Pesados



5 - Prazo médio de financiamento por tempo de uso

Total Geral



■ 1º semestre/16
■ 1º semestre/17

Meses

Total Geral



** os dados referem-se as unidades de automóveis leves

3 - Financiamento por tempo de uso

Autos Leves

■ 1º semestre /16

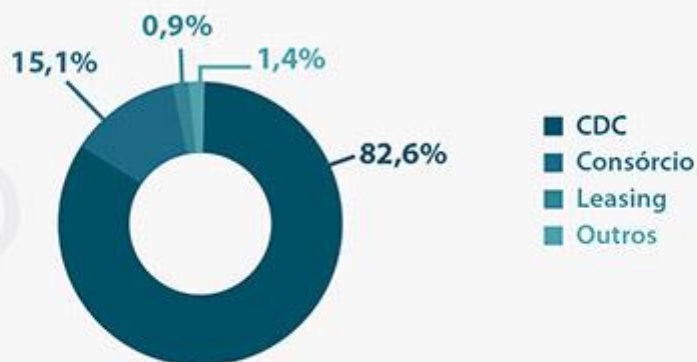
■ 1º semestre /17

mil unidades



** os dados referem-se as unidades de automóveis leves

4 - Modalidades de financiamentos de veículos (1º semestre/17)



mil unidades

	CDC	Consórcio	Leasing	Outros	Total
1º semestre/17	2.003,6	366,6	23,0	32,6	2.425,8
1º semestre/16	1.795,8	394,5	32,1	36,2	2.258,7
Junho/17	346,1	61,3	4	5,4	416,8
Maio/17	361,4	70,1	5,3	5,6	442,4
Junho/16	310,6	68,9	4	6,2	389,8

*Os dados referem-se a todas as categorias de veículos (autos leves, motos e pesados)

VARIAÇÕES

CDC	Consórcio	Leasing
Junho/17 X Maio/17 = -4,2%	Junho/17 X Maio/17 = -12,4%	Junho/17 X Maio/17 = -23,9%
Junho/17 X Junho/16 = 11,4%	Junho/17 X Junho/16 = -11%	Junho/17 X Junho/16 = 0,1%
1º semestre/17 X 1º semestre/16 = 11,6%	1º semestre/17 X 1º semestre/16 = -7,1%	1º semestre/17 X 1º semestre/16 = -28,5%