

## I – Resultado Nacional

O faturamento líquido das empresas de autopeças recuou 5,3% em fevereiro, na série sem ajuste sazonal, após forte aumento de 24,9% em janeiro. A principal retração ocorreu nas vendas para o mercado de reposição, com 15,4%, seguida da queda de 9,0% nas vendas intrassetoriais, 4,1% em montadoras e 0,6% nas exportações em dólares. Convém notar que a ocorrência de menor número de dias úteis em fevereiro (19 dias) frente ao mês de janeiro (22 dias) influenciou, em termos sazonais, a receita nominal do setor. No entanto, ao calcularmos o faturamento por dia útil, verificamos que houve incremento de 9,7% entre os meses citados.

A despeito da redução do faturamento mensal, as demais bases de comparação seguiram com resultados positivos, confirmando o bom momento que atravessa a cadeia automotiva. Em relação a fevereiro de 2017, as vendas para montadoras cresceram 22,6%, enquanto as exportações em reais avançaram 37,9%, a reposição subiu 5,8% e as vendas intrassetoriais em torno de 2,0%.

No acumulado do ano, o faturamento global cresceu 26,9% em comparação aos resultados de igual período do ano anterior. Nesse caso, mais uma vez, as vendas para as montadoras foram o destaque, com aumento de 28,2%, embora tenham apresentado variação inferior ao das exportações, que subiram 36,7% mensuradas em reais e 33,5% quando a medida de valor é o dólar. Já as transações realizadas para o mercado de reposição avançaram 15,2% em comparação ao acumulado do primeiro bimestre de 2017 e as operações entre empresas do setor subiram 12,9%.

Ao adotarmos base de comparação mais ampla - últimos doze meses contra os doze meses anteriores - verifica-se que os resultados do setor se mostram ainda mais positivos. Para o faturamento total, registrou-se crescimento de 23,9%, quando se abordam as vendas às montadoras 32,2%, operações intrassetoriais 17,0%, exportações em reais 12,8% e mercado de reposição 10,3%.

Acreditamos que, a performance que vem sendo exibida pelas autopeças está intrinsecamente relacionada aos bons números da indústria automobilística, além do fato de que a conquista de novos mercados em outros países e os bons ventos que têm soprado no mercado de reposição contribuem para a recuperação dessa indústria. Até fevereiro, a produção de autoveículos havia subido 15,0% e a de máquinas agrícolas 1,4%, comparativamente a igual período do ano anterior. Por sua vez, a reação do mercado interno se fez notar em virtude do crescimento de 18,7% dos licenciamentos de autoveículos, embora máquinas agrícolas e rodoviárias tenham apresentado queda de 30,2% no acumulado dos meses de janeiro e fevereiro. Por fim, para todas as famílias de produtos, as exportações seguiram fortes.

Outros dois aspectos confirmam a progressiva recuperação do setor. O índice de capacidade instalada superou, após trinta e nove meses consecutivos abaixo, a marca de 70% de utilização. E a quantidade de postos de trabalho subiu 1,5% em relação a janeiro deste ano e 9,7% frente a fevereiro de 2017.

[Tabela 1] Resumo do Desempenho

Discriminação	Variação			
	Fev 18/ Jan 17	Fev 18/ Fev 17	Acum 18/ Acum 17	Variação acumulada em 12 meses
<b>Faturamento líquido<sup>1</sup> nominal consolidado (%)</b>	<b>-5,29</b>	<b>21,61</b>	<b>26,91</b>	<b>23,92</b>
Faturamento líquido nominal: vendas para as montadoras (%)	-4,10	22,61	28,22	32,18
Faturamento líquido nominal: vendas para a reposição (%)	-15,40	5,76	15,19	10,29
Faturamento líquido nominal: exportação em reais (%)	0,33	37,86	36,69	12,79
Faturamento líquido nominal: exportação em dólares (%)	-0,63	32,02	33,47	17,90
Faturamento líquido nominal: vendas intrasetoriais (%)	-8,98	1,68	12,85	17,09
<b>Emprego nacional (%)</b>	<b>1,52</b>	<b>9,73</b>	<b>8,70</b>	<b>3,11</b>
<b>Capacidade ociosa<sup>2</sup> (p.p.)</b>	<b>-5,65</b>	<b>-12,48</b>	<b>-10,94</b>	<b>-12,90</b>
<b>Produção industrial de autopeças<sup>3</sup> (%)</b>	<b>1,25</b>	<b>13,02</b>	<b>14,82</b>	<b>11,97</b>
<b>Produção industrial de veículos<sup>3</sup> (%)</b>	<b>3,54</b>	<b>16,81</b>	<b>21,69</b>	<b>18,64</b>

Fonte: Pesquisa Conjuntural Mensal do Sindipecas

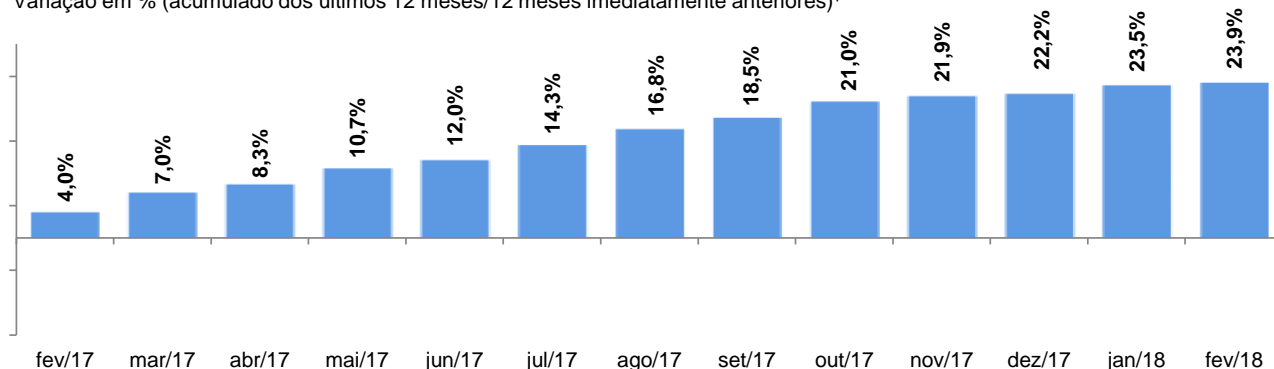
Notas: \* Os valores podem sofrer alterações devido à ajustes realizados mensalmente. <sup>1</sup>Faturamento líquido nominal: descontando todos os impostos.

<sup>2</sup>Cálculo da comparação anual feita através da média do ano corrente x média do ano anterior

<sup>3</sup>Produção Industrial Mensal (PIM) é elaborada e divulgada pelo Instituto Brasileiro de Geografia e Estatística.

[Gráfico 1] Faturamento líquido nominal consolidado

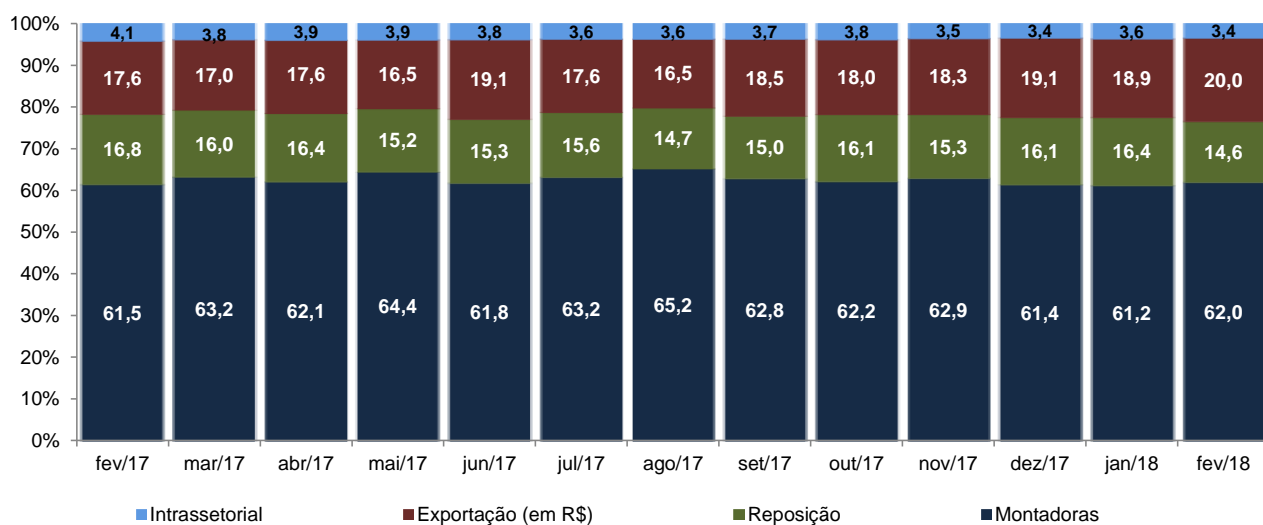
Variação em % (acumulado dos últimos 12 meses/12 meses imediatamente anteriores)<sup>1</sup>



<sup>1</sup>A partir das informações de Janeiro/2017, a métrica adotada é através do acumulo dos últimos 12 meses/12 meses imediatamente anteriores, substituindo a forma de cálculo anterior que era a somatória do acumulado do ano/mesmo período do ano anterior.

[Gráfico 2] Distribuição do faturamento por segmento

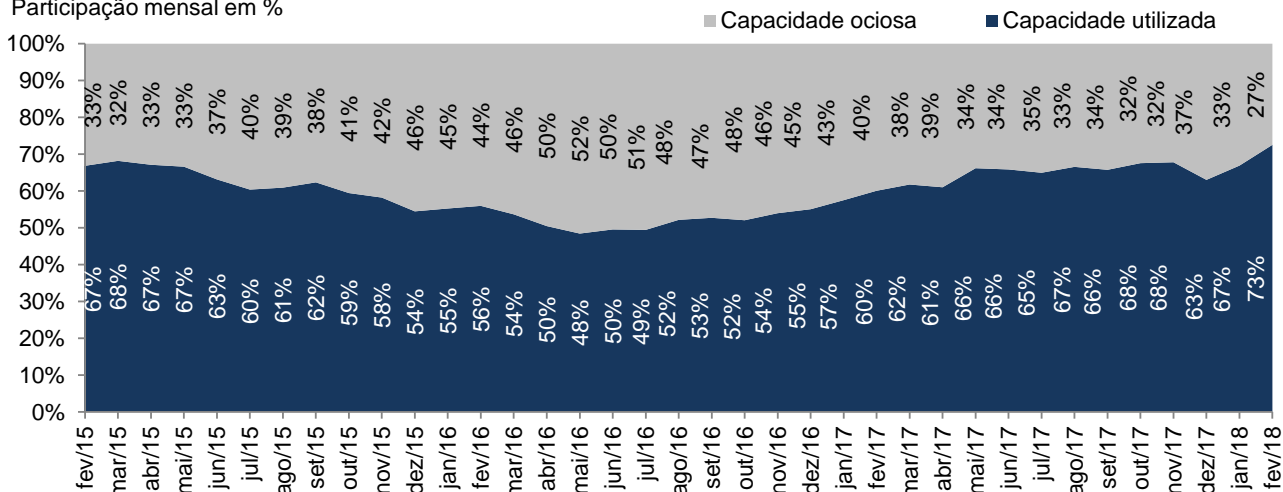
Participação mensal em %



Fonte: Sindipecas

**[Gráfico 3] Utilização da capacidade instalada**

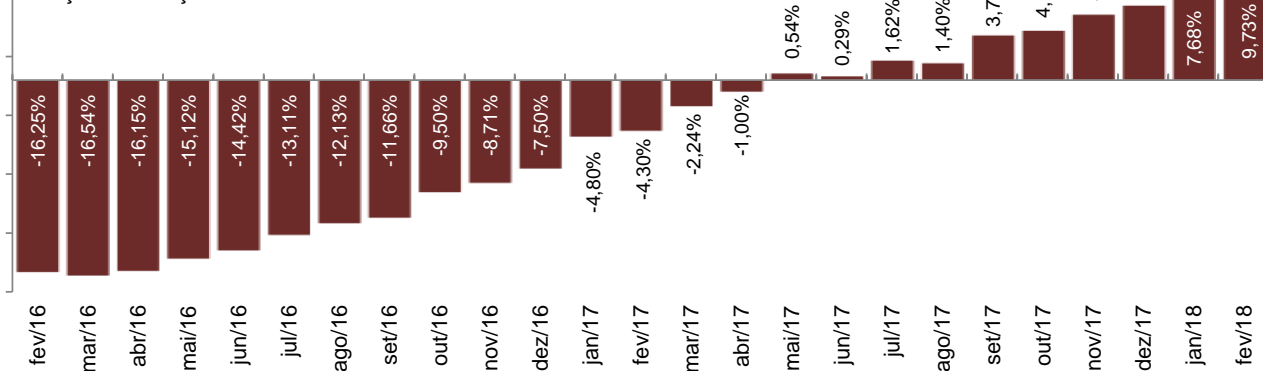
Participação mensal em %



Fonte: Sindipecas

**[Gráfico 4] Evolução do emprego nacional**

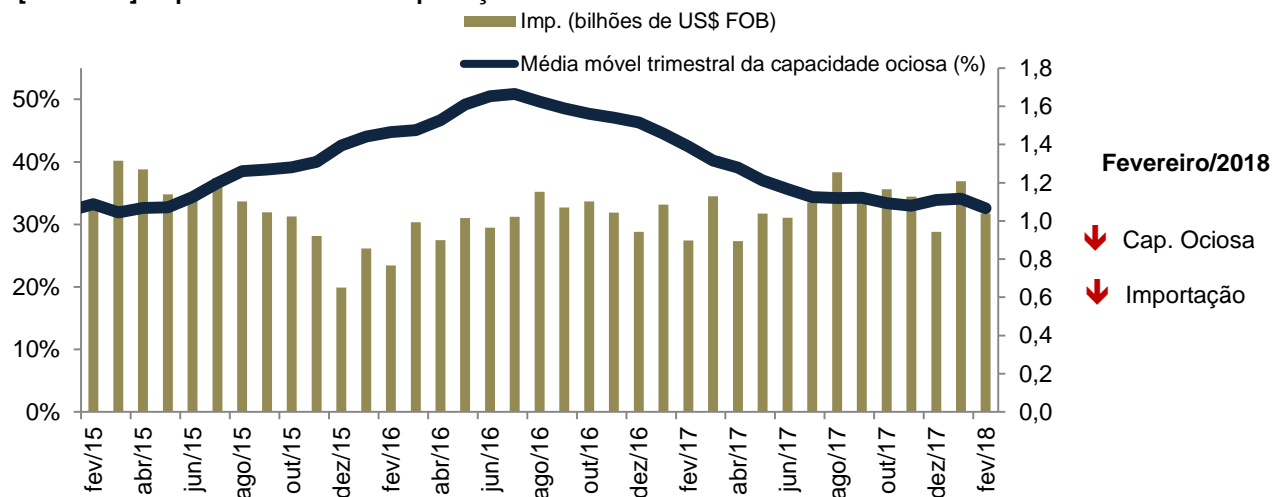
Varição em relação ao mesmo mês do ano anterior



Fonte: Sindipecas

## II – Produção Industrial

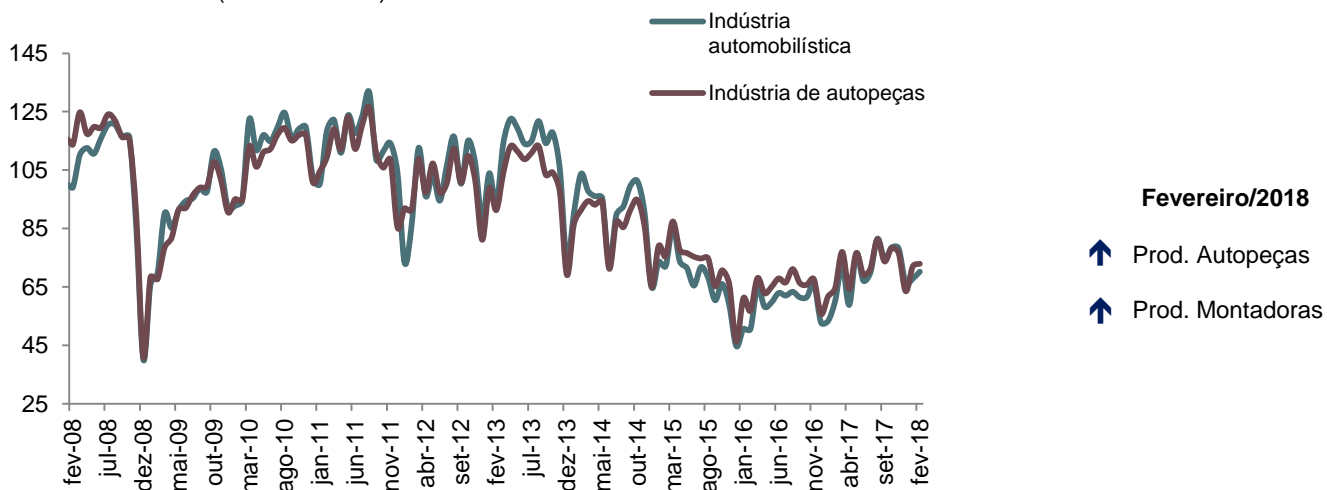
**[Gráfico 5] Capacidade ociosa x importações**



Fonte: Secex/MDIC e Sindipecas. Elaboração do Sindipecas.

### [Gráfico 6] Produção industrial autopeças x montadoras

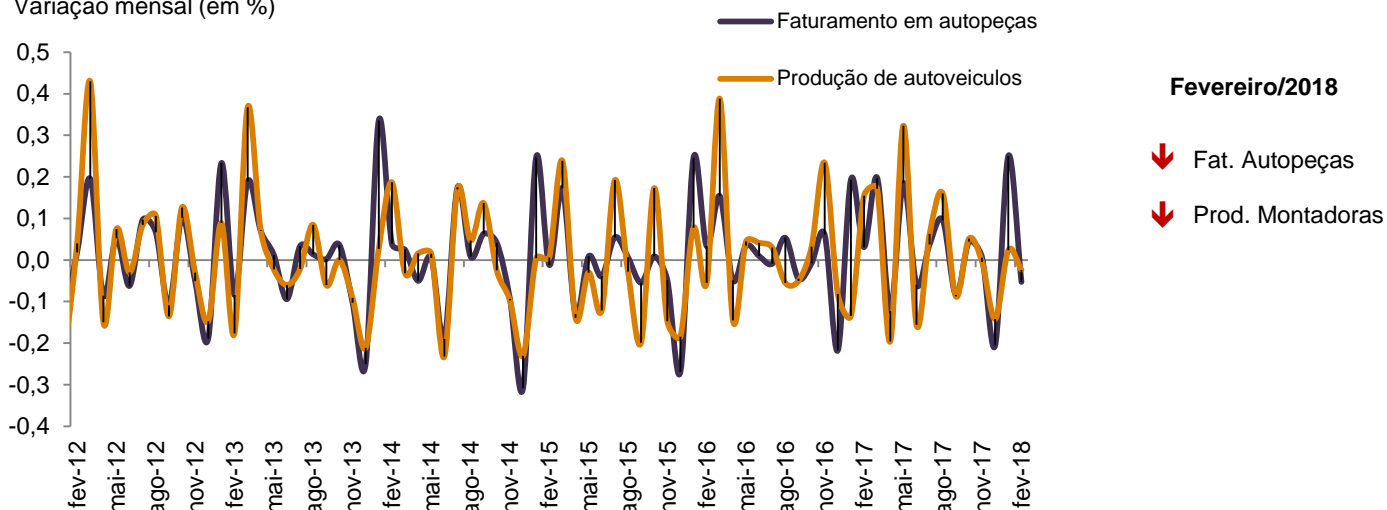
Sendo 2012 = 100 (número-índice)



Fonte: PIM-IBGE. Elaboração do Sindipeças.

### [Gráfico 7] Faturamento em autopeças x produção de autoveículos

Variação mensal (em %)



Fonte: Anfavea e Sindipeças. Elaboração do Sindipeças

O Relatório da Pesquisa Conjuntural contém dados consolidados até fevereiro de 2018. A pesquisa é realizada com 60 empresas associadas ao Sindipeças que representam 36,2% do faturamento total da indústria de autopeças no Brasil.

### **Equipe técnica**

#### **Assessoria de Economia**

Carlos Cavalcanti  
Lissa Chesky  
Guilherme Gatti

#### **Mais informações**

Id-economia@sindipecas.org.br  
Telefone: [55 11] 3848-4804

Sindipecas – Sindicato Nacional da Indústria de Componentes para Veículos Automotores

Abipeças – Associação Brasileira da Indústria de Autopeças

Avenida Santo Amaro, 1.386 – Vila Nova Conceição – 04506-001 – São Paulo, SP, Brasil

Telefone: 55 (11) 3848-4848 – [sindipecas@sindipecas.org.br](mailto:sindipecas@sindipecas.org.br)

[www.sindipecas.org.br](http://www.sindipecas.org.br)



Direitos autorais

Copyright © 2018 do Sindipecas.

Solicita-se a menção da fonte Sindipecas para a reprodução total ou parcial das informações contidas neste trabalho.