

Principais resultados em março

- O faturamento da indústria de autopeças reduziu-se em 1,08% em relação a fevereiro e 0,5% frente ao mesmo mês do ano anterior. Em ambos os casos, o menor número de dias úteis em março, por causa do feriado de Carnaval, explica boa parte da retração aferida. A queda devolveu parte do ganho (3,4%) verificado na passagem de janeiro para fevereiro. Se eliminada a sazonalidade e deflacionado o valor nominal, nota-se uma variação negativa menor, mas que acompanharia a tendência da indústria de transformação em março, cujo faturamento, em termos reais, recuou 6,3% (CNI).
- No acumulado do ano, a receita das autopeças cresceu 8,0% e para os últimos doze meses, 13,6%. Cumpre notar que desde junho/18 – mês posterior à greve dos caminhoneiros – a comparação do faturamento em doze meses vem desacelerando. Ou seja, as taxas de variação seguem positivas, mas em intensidade menor.
- As vendas para **montadoras** caíram 4,32% na passagem mensal e 2,53% na comparação com março do ano passado. Em doze meses, houve incremento de 13,2%. O segmento **intrasetorial** apresentou variações fortes, seja por causa da substituição das importações por conteúdo local, devido à volatilidade e nível cambial, seja em razão das novas famílias de produtos, que motivaram maior localização de partes, peças e componentes.
- As exportações (em US\$) subiram 5,5% na comparação com o mês anterior e se mantiveram estáveis nos últimos doze meses. Afora a crise na Argentina, as incertezas nos fluxos de comércio mundial e a “guerra comercial” entre EUA e China, por conta dos reflexos que produzem em países/regiões, parecem ter afetado o desempenho das exportações no primeiro trimestre do ano, com registro de queda de 13,3%.
- A **utilização da capacidade** subiu 1p.p. em março. Desde janeiro, a ociosidade da indústria de autopeças vem se mantendo ligeiramente acima de 30%, o que se mostra condizente com a lenta recuperação da atividade econômica.

I – Faturamento

[Tabela 1] Resumo do Desempenho

Discriminação	Variação			
	Mar 19/ Fev 19	Mar 19/ Mar 18	Acum 19/ Acum 18	Variação acumulada em 12 meses
Faturamento líquido¹ nominal consolidado (%)	-1,08	-0,52	7,97	13,62
Faturamento líquido nominal: vendas para as montadoras (%)	-4,32	-2,53	8,60	13,17
Faturamento líquido nominal: vendas para a reposição (%)	-0,95	1,09	9,01	8,43
Faturamento líquido nominal: exportação em reais (%)	9,03	-0,71	0,75	18,28
Faturamento líquido nominal: exportação em dólares (%)	5,54	-15,36	-13,34	0,56
Faturamento líquido nominal: vendas intrasetoriais (%)	9,08	30,46	30,38	18,69
Emprego nacional (%)	-0,36	-1,73	-0,72	5,64
Capacidade ociosa² (p.p.)	1,32	2,66	1,69	-1,42

Fonte: Pesquisa Conjuntural Mensal do Sindipecas

Notas: ¹ Os valores podem sofrer alterações devido à ajustes realizados mensalmente.

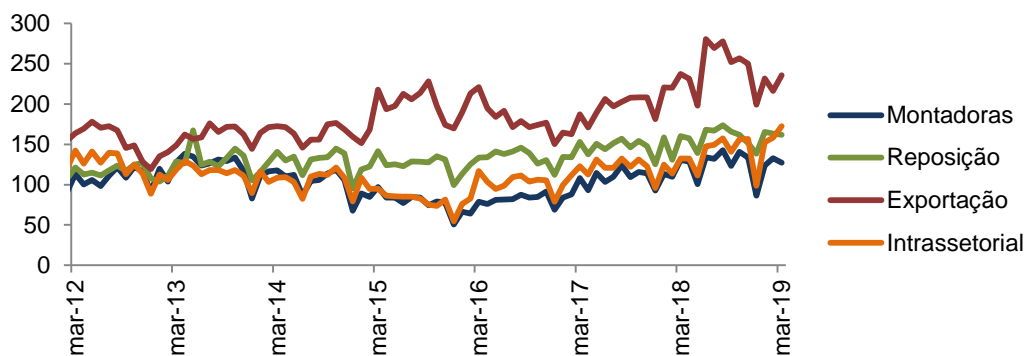
² Faturamento líquido nominal: descontando todos os impostos.

³ Cálculo da comparação anual feita através da média do ano corrente x média do ano anterior

[Gráfico 1] Faturamento líquido nominal consolidado

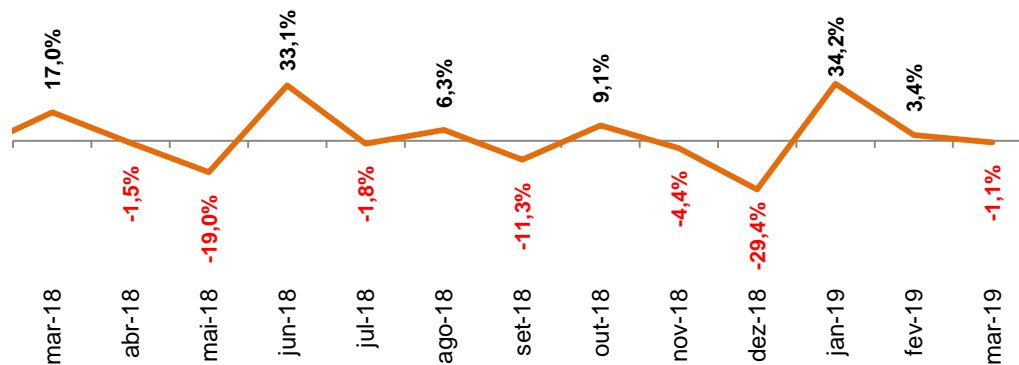
Varição mensal

Números índices - jan/10 = 100



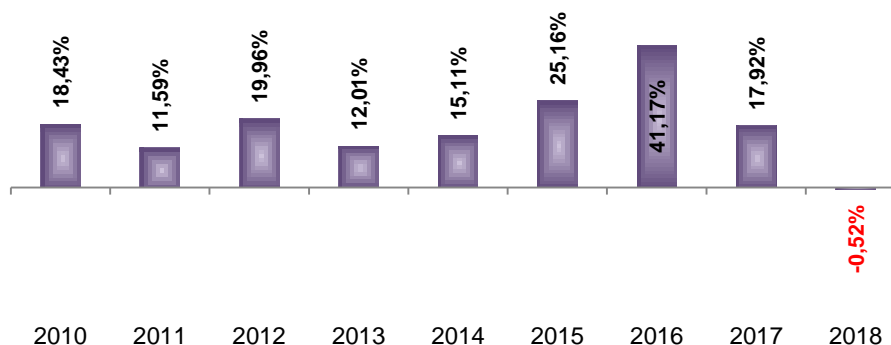
[Gráfico 2] Faturamento líquido nominal consolidado

Varição em % (mês x mês anterior)

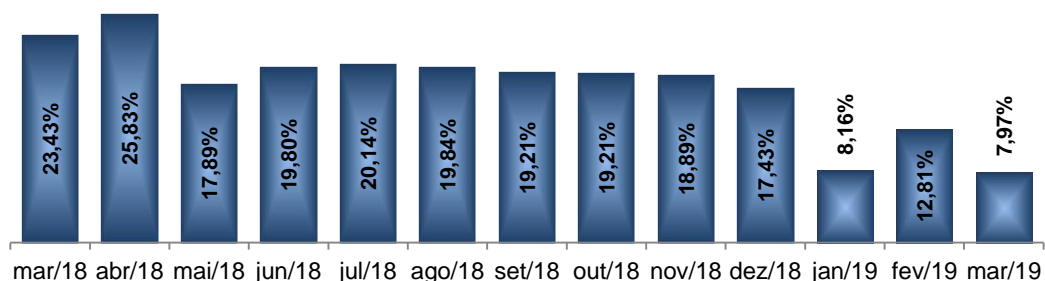


[Gráfico 3] Faturamento líquido nominal consolidado

Varição em % de março/2019 x março de anos anteriores)

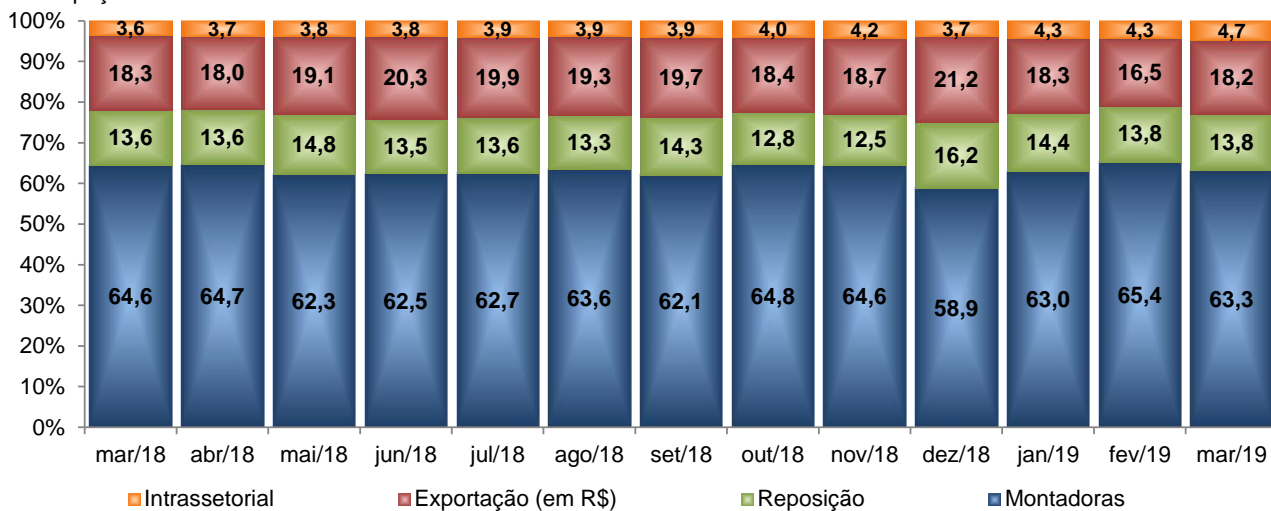


[Gráfico 4] Faturamento líquido nominal consolidado
 Variação em % (acumulado do ano x mesmo período do ano anterior)



[Gráfico 5] Distribuição do faturamento por segmento

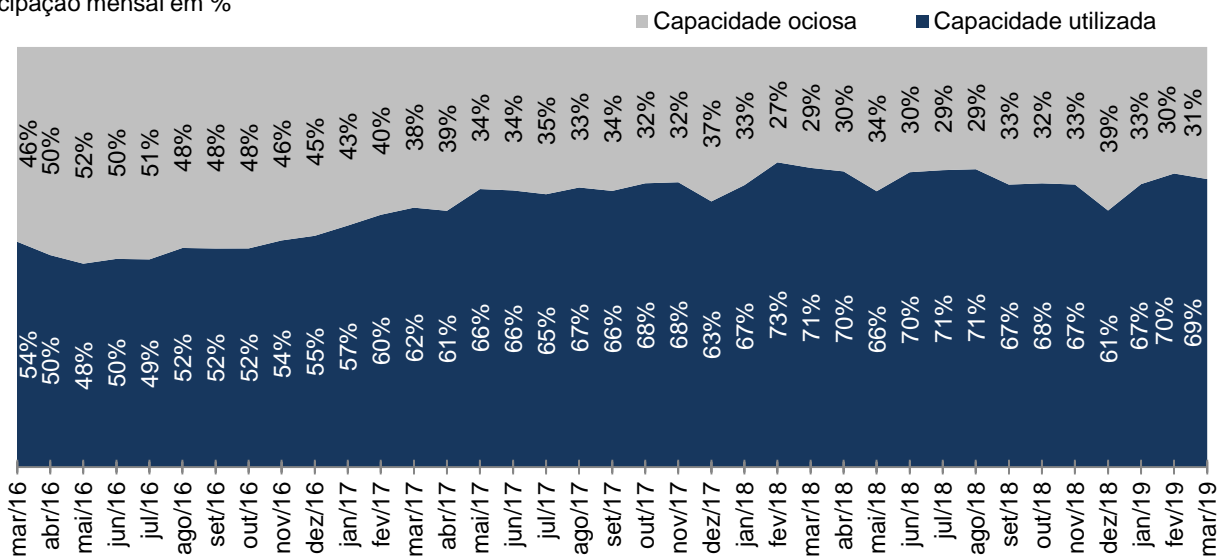
Participação mensal em %



II – Capacidade Instalada e empregos no setor

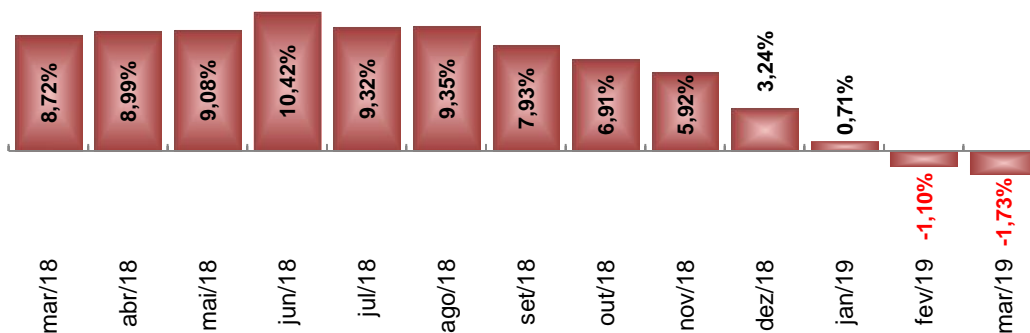
[Gráfico 6] Utilização da capacidade instalada

Participação mensal em %



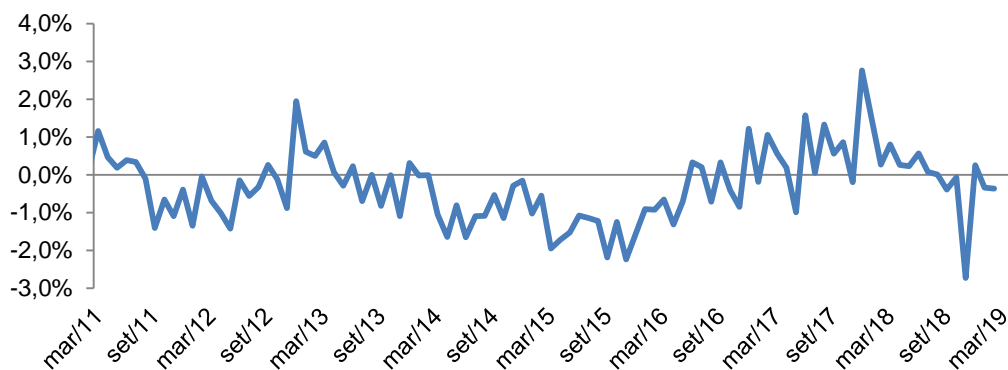
[Gráfico 7] Evolução do emprego nacional

Variação em relação ao mesmo mês do ano anterior



[Gráfico 8] Evolução do emprego nacional

Variação % em relação ao mês anterior



Equipe técnica

Assessoria de Economia

Carlos Cavalcanti
Guilherme Gatti
Natasha Valala

Mais informações

Id-economia@sindipecas.org.br
Telefone: [55 11] 3848-4804

Sindipecas – Sindicato Nacional da Indústria de Componentes para Veículos Automotores
Abipeças – Associação Brasileira da Indústria de Autopeças
Avenida Santo Amaro, 1.386 – Vila Nova Conceição – 04506-001 – São Paulo, SP, Brasil
Telefone: 55 (11) 3848-4848 – sindipecas@sindipecas.org.br
www.sindipecas.org.br



Direitos autorais

Copyright © 2019 do Sindipecas.

Solicita-se a menção da fonte Sindipecas para a reprodução total ou parcial das informações contidas neste trabalho.