

Principais resultados em janeiro

- Dispondo de uma base amostral modificada, cujo aperfeiçoamento traz maior solidez e aderência à realidade do setor (ver nota metodológica no final desta edição), a presente pesquisa visualiza algumas ameaças que podem alterar as previsões para o ano.
- Em janeiro, como habitualmente verificado, o faturamento da indústria de autopeças reage de forma positiva aos efeitos sazonais ocorridos em dezembro. Embora o ano tenha iniciado com incertezas e tensões inéditas, como a crise política entre EUA e Irã, discussões sobre as relações pós-Brexit e, principalmente, a epidemia de coronavírus (covid-19), a variação do faturamento superou em mais de 30% aquele contabilizado em dezembro. Excetuando-se as vendas intrassetórias, que apresentam menor participação entre os canais de distribuição de autopeças, as OEM foram responsáveis por tracionar o aumento da receita, com variação de 37,6% comparativamente ao mês anterior. Em seguida despontam as vendas para reposição (29,6%) e as exportações, tanto em reais (25,7%) como em dólares (20,9%)
- Em consonância com as informações que circulam no mercado, a cadeia automotiva no Brasil parece não ter sido afetada, ainda, pelos efeitos econômicos e sociais do coronavírus (covid-19), o que não elimina a ameaça de que isto possa acontecer entre os meses de março e abril. Chama a atenção o fato de que janeiro último se mostrou mais fraco em comparação a igual mês de 2019. Na comparação interanual, o faturamento recuou 6,7%, com destaque para as reduções observadas em Montadoras, de 8,0%, e exportações em dólares, 26,2%, que continuam sendo explicadas pela crise na Argentina. Com exceção das vendas para reposição e intrassetórias, os demais canais tiveram desempenho inferior ao do ano passado, o que tende a se agravar dada à reação internacional ao Coronavírus e às nossas próprias fragilidades, que inibem a competitividade e travam a rentabilidade dos negócios, a despeito da redução da taxa básica de juros.
- A melhora do nível de atividade trouxe redução da ociosidade na indústria de autopeças da ordem de 7,0%, com queda de 38% em dezembro para 31% em janeiro. Também ampliou em 1,3% a quantidade de postos de trabalho na margem, embora no confronto interanual e no acumulado em 12 meses se registrem quedas de 2,5% e 1,9%, respectivamente.

I – Faturamento

[Tabela 1] Resumo do Desempenho

Discriminação	Variação			
	Jan 20/ Dez 19	Jan 20/ Jan 19	Acum 20/ Acum 19	Variação acumulada em 12 meses
Faturamento líquido¹ nominal consolidado (%)	35,11	-6,66	-6,66	4,75
Faturamento líquido nominal: vendas para as montadoras (%)	37,59	-7,97	-7,97	7,65
Faturamento líquido nominal: vendas para a reposição (%)	29,62	7,30	7,30	7,39
Faturamento líquido nominal: exportação em reais (%)	25,65	-15,73	-15,73	-10,62
Faturamento líquido nominal: exportação em dólares (%)	20,91	-26,17	-26,17	-17,14
Faturamento líquido nominal: vendas intrassetórias (%)	66,68	3,18	3,18	21,18
Emprego nacional (%)	1,29	-6,46	-6,46	-4,93
Capacidade ociosa² (p.p.)	-7,34	-2,54	-2,54	-1,86

Fonte: Pesquisa Conjuntural Mensal do Sindipecas

Notas: * Os valores podem sofrer alterações devido à ajustes realizados mensalmente.

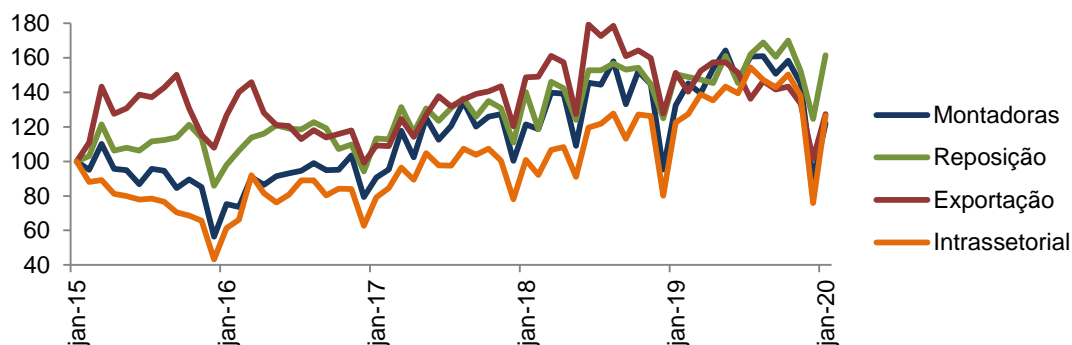
¹Faturamento líquido nominal: descontando todos os impostos.

²Cálculo da comparação anual feita através da média do ano corrente x média do ano anterior

[Gráfico 1] Faturamento líquido nominal consolidado

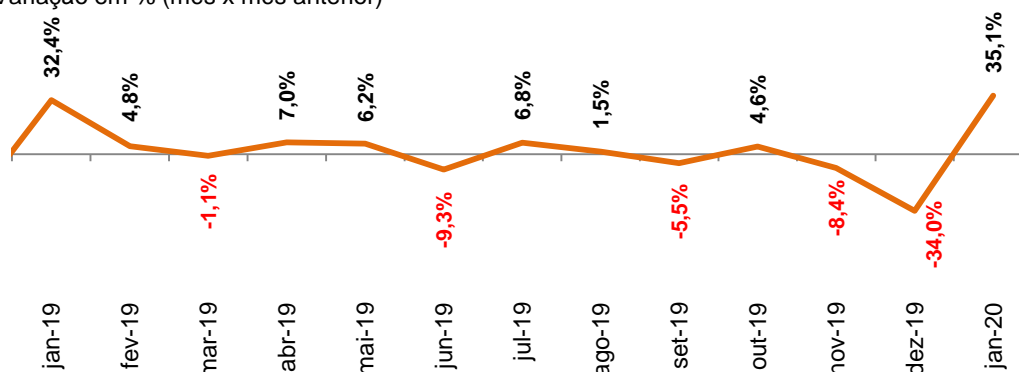
Varição mensal

Números índices - jan/15 = 100



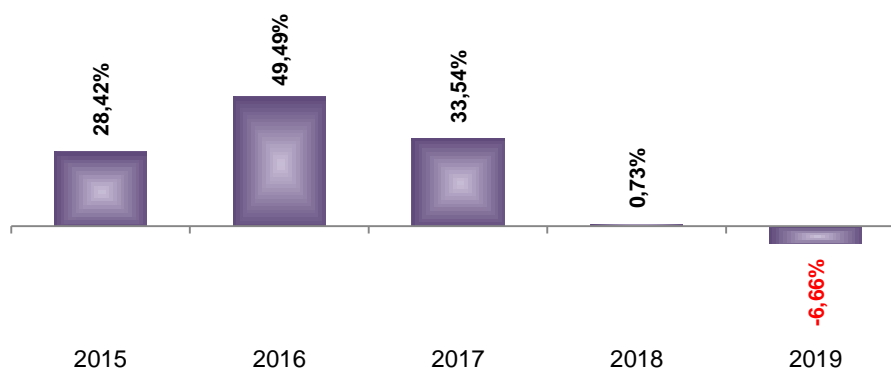
[Gráfico 2] Faturamento líquido nominal consolidado

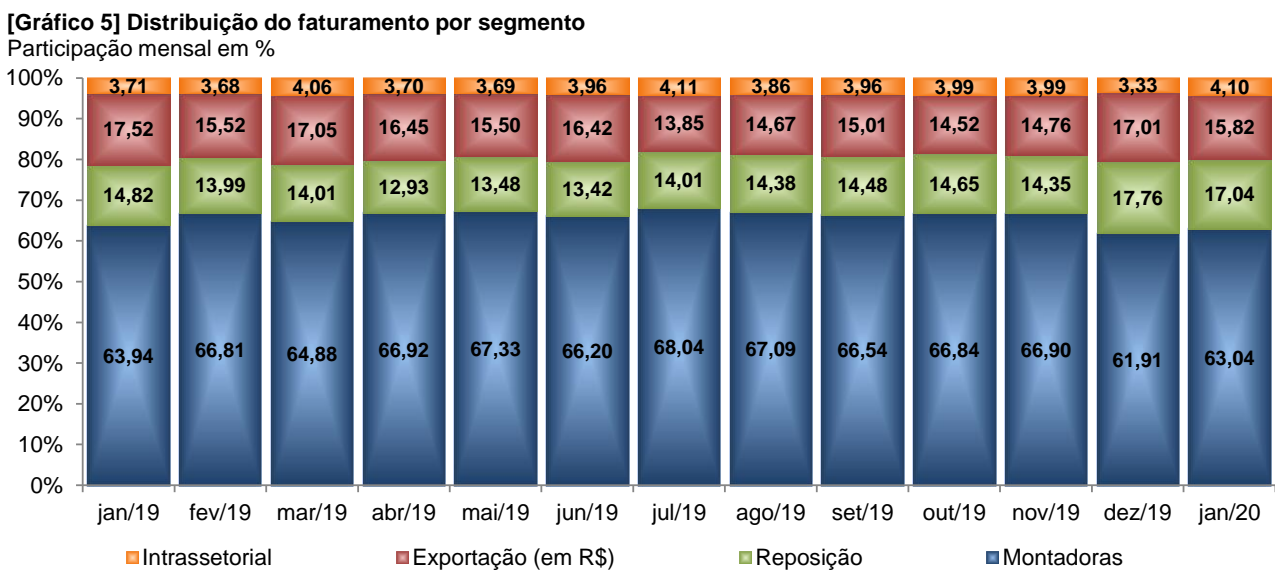
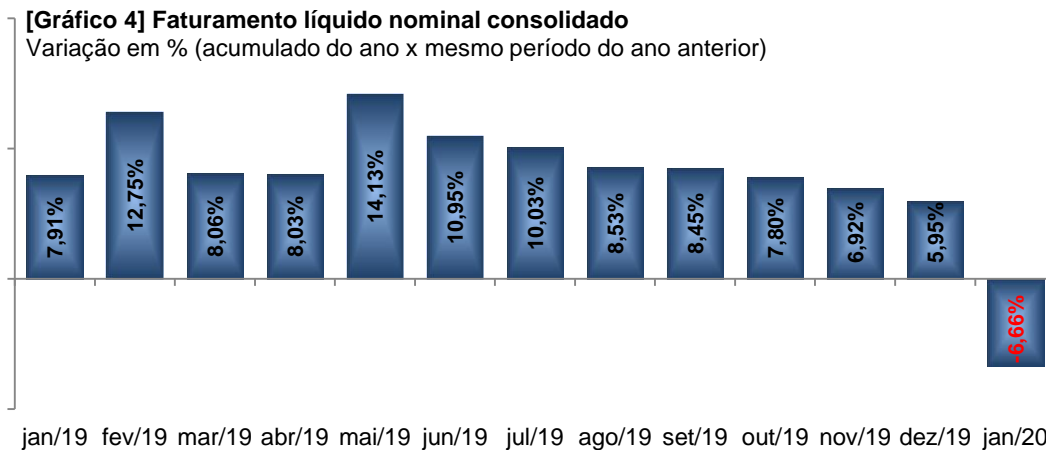
Varição em % (mês x mês anterior)



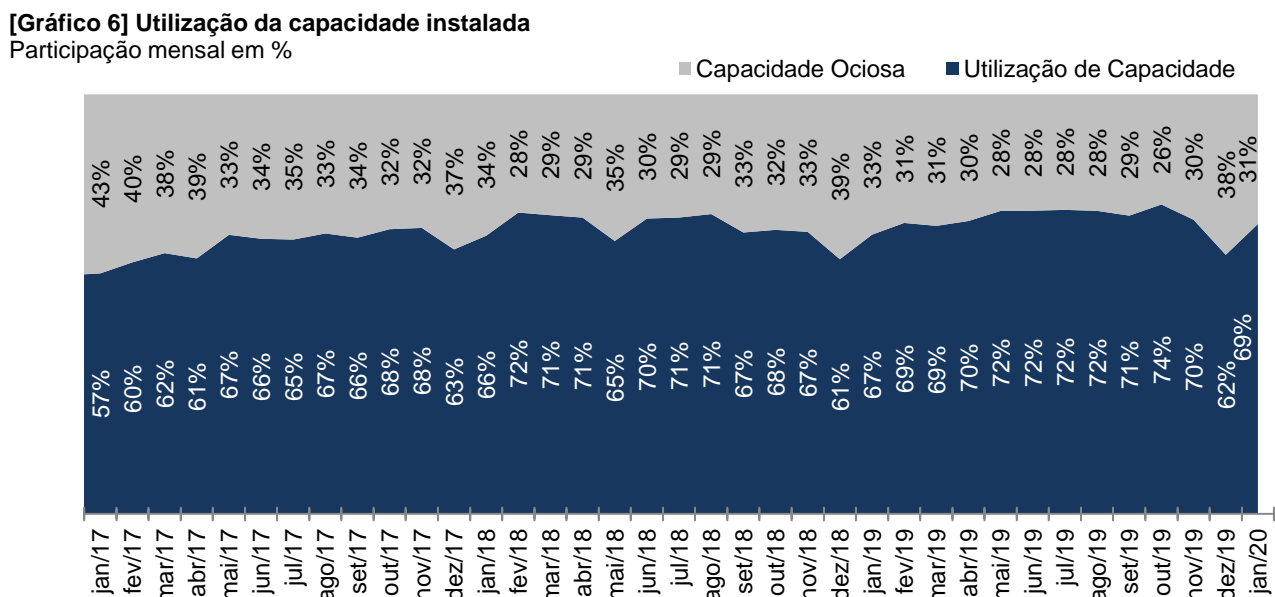
[Gráfico 3] Faturamento líquido nominal consolidado

Varição em % de **janeiro/2020** x **janeiro** de anos anteriores)

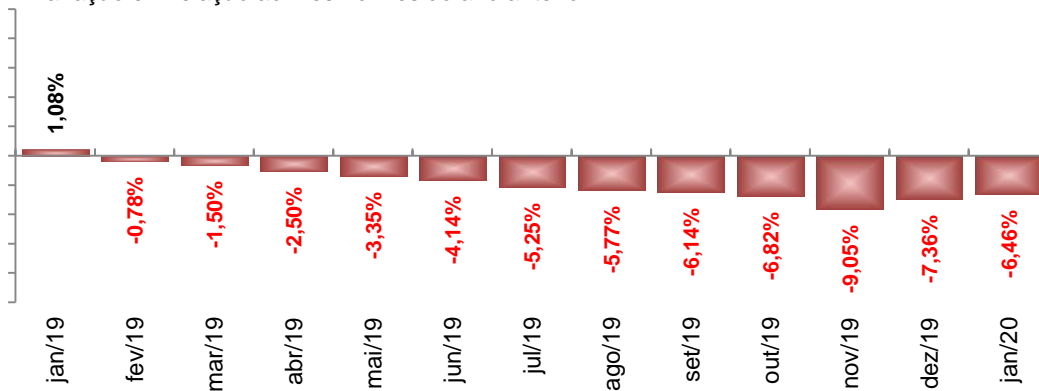




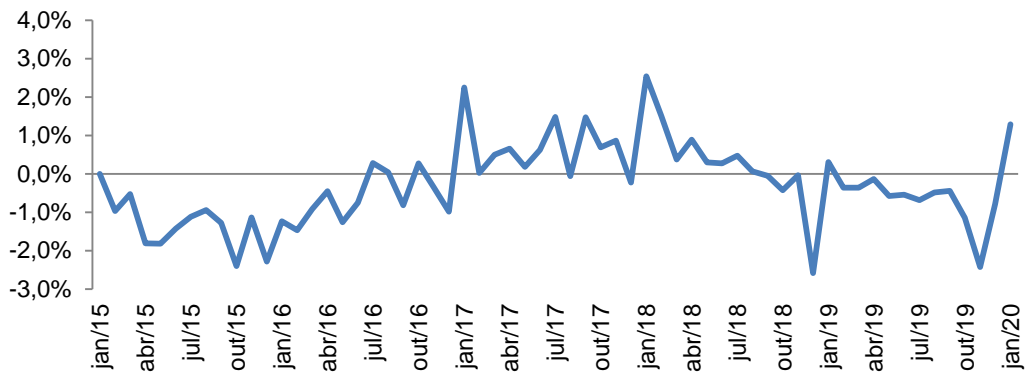
II – Capacidade Instalada e empregos no setor



[Gráfico 7] Evolução do emprego nacional
 Variação em relação ao mesmo mês do ano anterior



[Gráfico 8] Evolução do emprego nacional
 Variação % em relação ao mês anterior

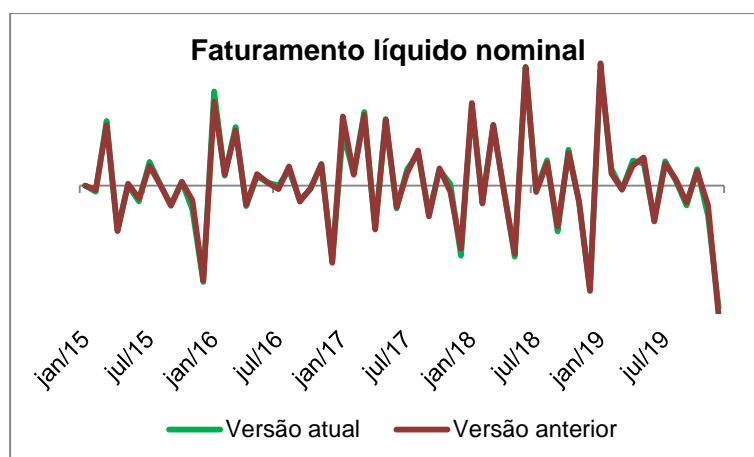


Alterações na Pesquisa Conjuntural do Sindipeças

Na passagem do ano de 2019 para 2020, o departamento econômico do Sindipeças propôs uma alteração na amostragem da Pesquisa Conjuntural da entidade. Com o intuito de aprimorar os resultados e aumentar a representatividade das informações coletadas, o resultado será apresentado a partir da edição de março/2020, com resultados de janeiro do mesmo ano. Algumas alterações nos números serão notadas, tendo em vista que a amostragem passou por pequenas alterações. São elas:

- Mudança na base amostral da pesquisa, com entradas e saídas de empresas, resultando num saldo líquido de 64 empresas, contra 60 anteriormente;
- Alteração de 23,3% para 24,7% de representatividade do total faturado pelo setor;
- Aumento de 5,8% no total de faturamento apurado pela pesquisa;
- Incremento de 1,85% na média de empregados capturados pela pesquisa;
- Alteração de base para o ano de 2015.

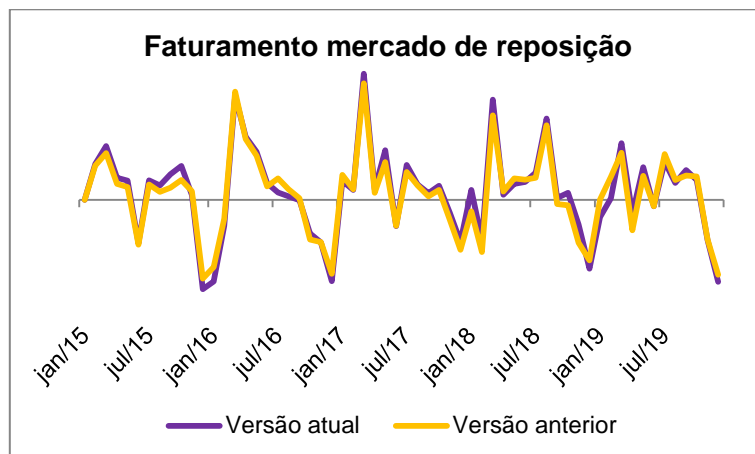
Apesar de todas essas mudanças, as variações de faturamento permaneceram praticamente iguais, tanto na versão com 60 empresas quanto nessa nova amostragem, como nota-se abaixo:



Para o relatório derivado da pesquisa conjuntural, o Relatório do Mercado de Reposição, também ocorreram algumas mudanças:

- Alteração das empresas que faturam para o segmento de reposição de 42 para 45;
- Discriminação das empresas que segmentam entre leves e pesados de 39 para 42;

E, repetindo o resultado da Pesquisa Conjuntural, as variações para o mercado de reposição também são praticamente idênticas, abaixo:



O departamento econômico do Sindipeças tem como principal intuito a entrega efetiva de estatísticas setoriais precisas e claras para atendimento efetivo aos associados da entidade. Essa alteração da amostragem visa a melhoria efetiva dos números e uma maior consistência e robustez em relação a informação divulgada.

Em caso de dúvidas, a Assessoria de Economia se coloca inteiramente à disposição.

Equipe técnica
Assessoria de Economia
Carlos Cavalcanti
Guilherme Gatti

Mais informações
Id-economia@sindipecas.org.br
Telefone: [55 11] 3848-4804

Sindipeças – Sindicato Nacional da Indústria de Componentes para Veículos Automotores
Abipeças – Associação Brasileira da Indústria de Autopeças
Avenida Santo Amaro, 1.386 – Vila Nova Conceição – 04506-001 – São Paulo, SP, Brasil
Telefone: 55 (11) 3848-4848 – sindipecas@sindipecas.org.br
www.sindipecas.org.br



Direitos autorais
Copyright © 2019 do Sindipeças.

Solicita-se a menção da fonte Sindipeças para a reprodução total ou parcial das informações contidas neste trabalho.