

I – Resultado Nacional

Os dados divulgados no *Relatório da Pesquisa Conjuntural*, elaborados com base em informações oferecidas por empresas associadas ao Sindipeças, apontaram queda de 2,23% no faturamento líquido nominal de janeiro a novembro de 2016, em relação ao mesmo período de 2015.

Cabe ressaltar que a retração do faturamento em base interanual vem melhorando mês após mês, embora ainda permaneça em campo negativo.

Ainda de janeiro a novembro de 2016, em relação ao mesmo período de 2015, o faturamento líquido nominal das vendas para montadoras apresentou retração de 3,58%. Por outro lado, as vendas para os mercados de reposição e intrassetorial exibiram, respectivamente, alta de 2,19% e de 23,16%. As exportações em reais recuaram 5,92%, mas, quando convertidas em dólares, resultaram em queda de 12,34%. O emprego no setor reduziu-se em 13,88% no acumulado do ano e a capacidade ociosa avançou 12,66%. Veja mais informações a seguir.

Sindicato Nacional da Indústria de Componentes para Veículos Automotores – Sindipeças
e
Associação Brasileira da Indústria de Autopeças – Abipeças

Equipe técnica

Assessoria de Economia

Mais informações

www.sindipecas.org.br/ ld-economia@sindipecas.org.br
Telefone: [55 11] 3848-4804

Discriminação	Variação		
	nov 16/ out 16	nov 16/ nov 15	jan-nov 16/ jan-nov 15
Faturamento líquido¹ nominal consolidado (%)	6,41	13,73	-2,23
Faturamento líquido nominal: vendas para as montadoras (%)	8,53	21,47	-3,58
Faturamento líquido nominal: vendas para a reposição (%)	5,74	0,04	2,19
Faturamento líquido nominal: exportação em reais (%)	1,71	1,62	-5,92
Faturamento líquido nominal: exportação em dólares (%)	-2,86	14,88	-12,34
Faturamento líquido nominal: vendas intrassetoriais (%)	-0,51	36,01	23,16
Emprego nacional (%)	-1,69	-9,69	-13,88
Capacidade ociosa (p.p.)	6,22	12,46	12,66
Produção industrial de autopeças² (%)	4,15	6,36	-10,43
Produção industrial de veículos² (%)	7,41	13,44	-13,16

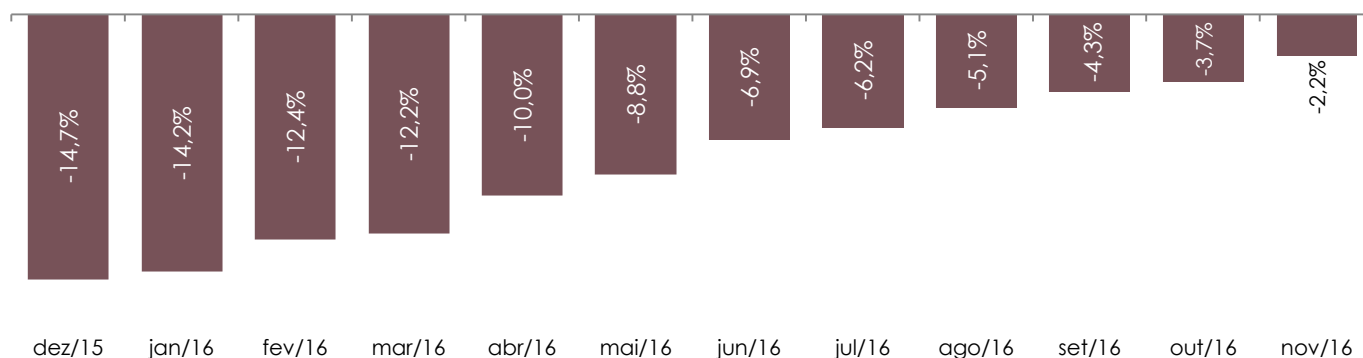
Fonte: Pesquisa Conjuntural Mensal do Sindipeças

Notas: * Os valores podem sofrer alterações devido a ajustes realizados mensalmente. ¹Faturamento líquido nominal: descontando todos os impostos.

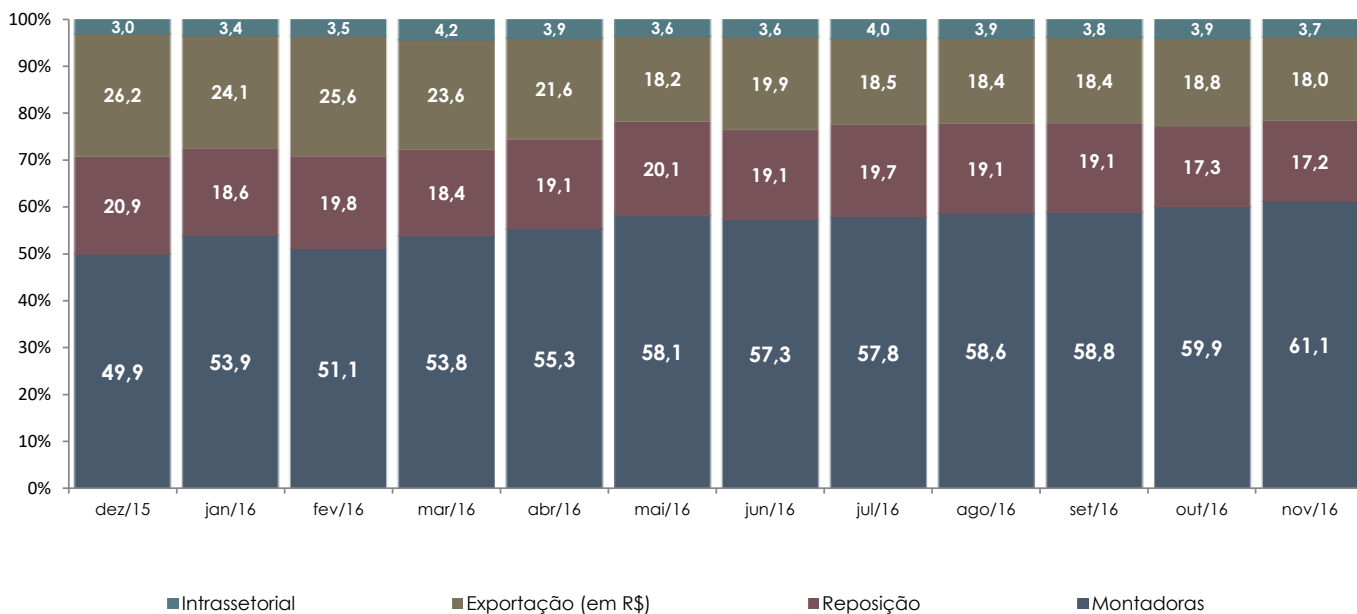
²Produção Industrial Mensal (PIM) é elaborada e divulgada pelo Instituto Brasileiro de Geografia e Estatística.

[Gráfico 1] Faturamento líquido nominal consolidado

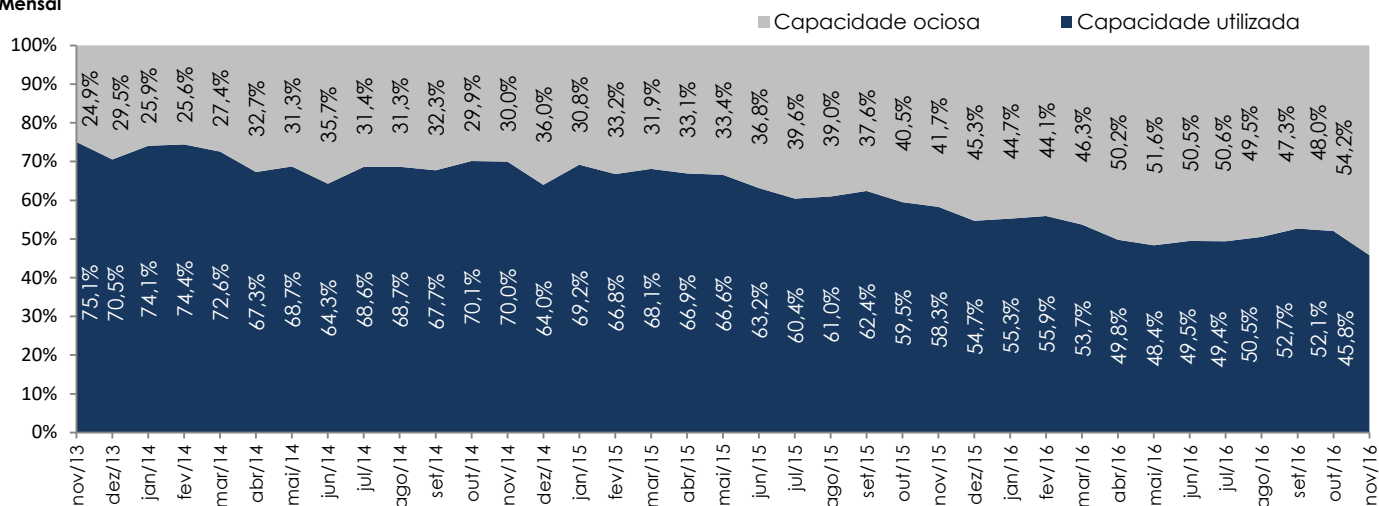
Variação em % (acúmulo mensal do ano /igual período do ano anterior)



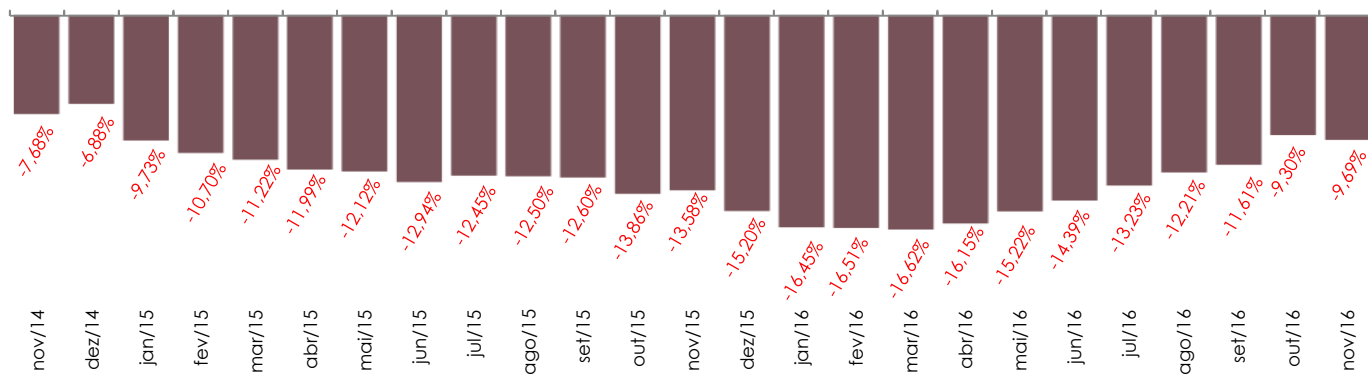
[Gráfico 2] Distribuição do faturamento por segmento
Participação mensal em %



[Gráfico 3] Utilização da capacidade instalada
Mensal



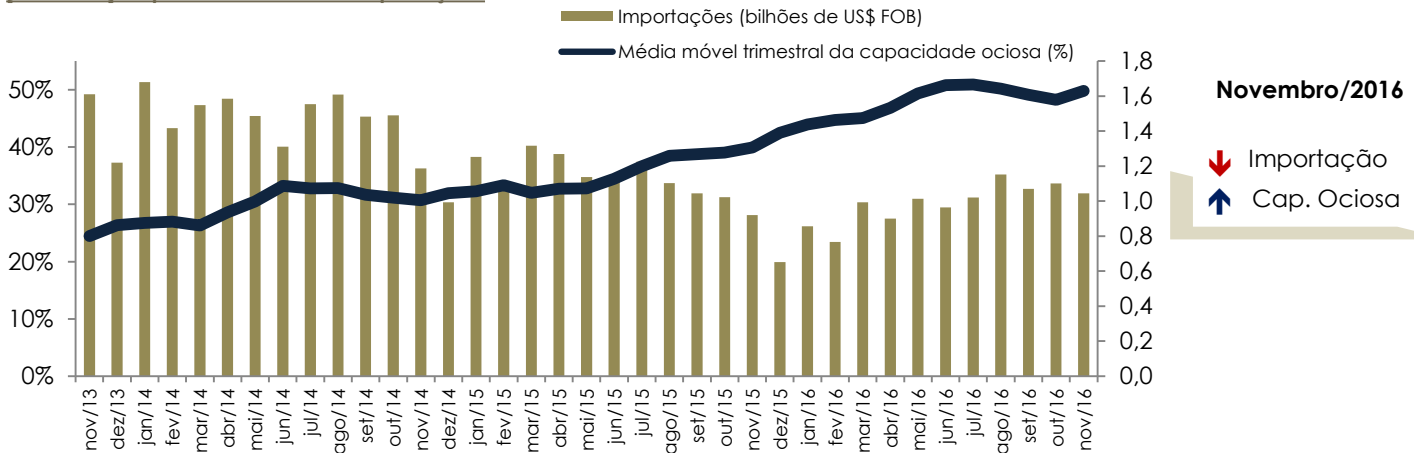
[Gráfico 4] Evolução do emprego nacional
Variação em relação ao mesmo mês do ano anterior



O Relatório da Pesquisa Conjuntural contém os dados consolidados de novembro de 2016. A pesquisa é realizada com 64 empresas associadas ao Sindipeças que representam 32,2% do faturamento total da indústria de autopeças no Brasil. Periodicidade mensal.

II – Produção Industrial

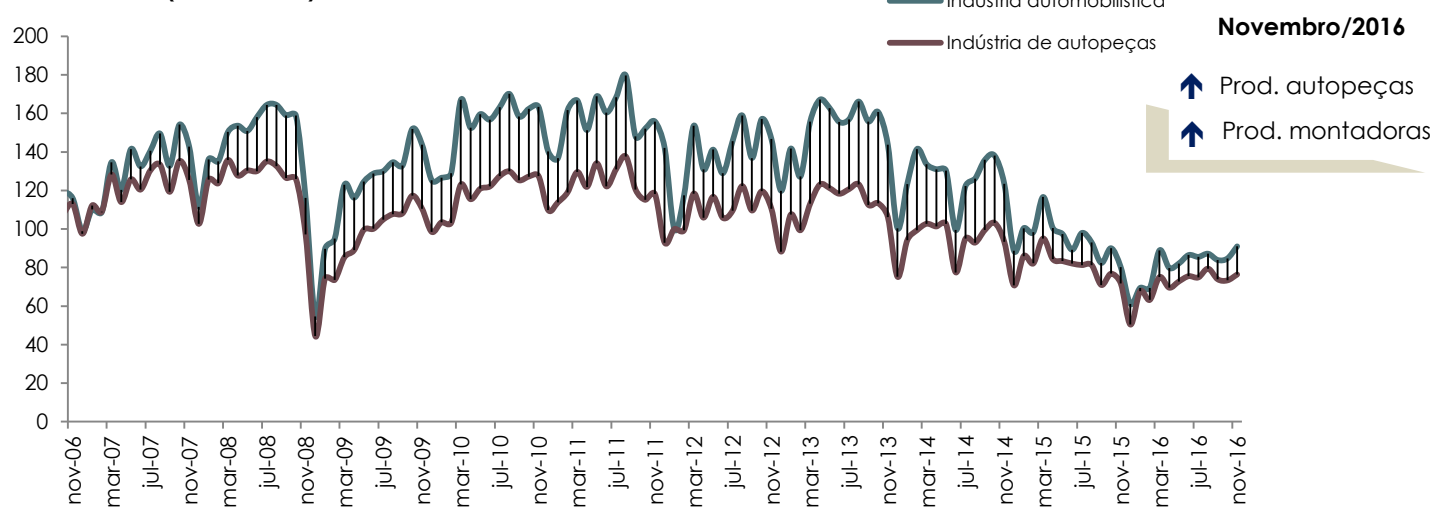
[Gráfico 5] Capacidade ociosa x importações



Fonte: Secex/Mdic e Sindipeças. Elaboração do Sindipeças.

[Gráfico 6] Produção industrial das autopeças x das montadoras

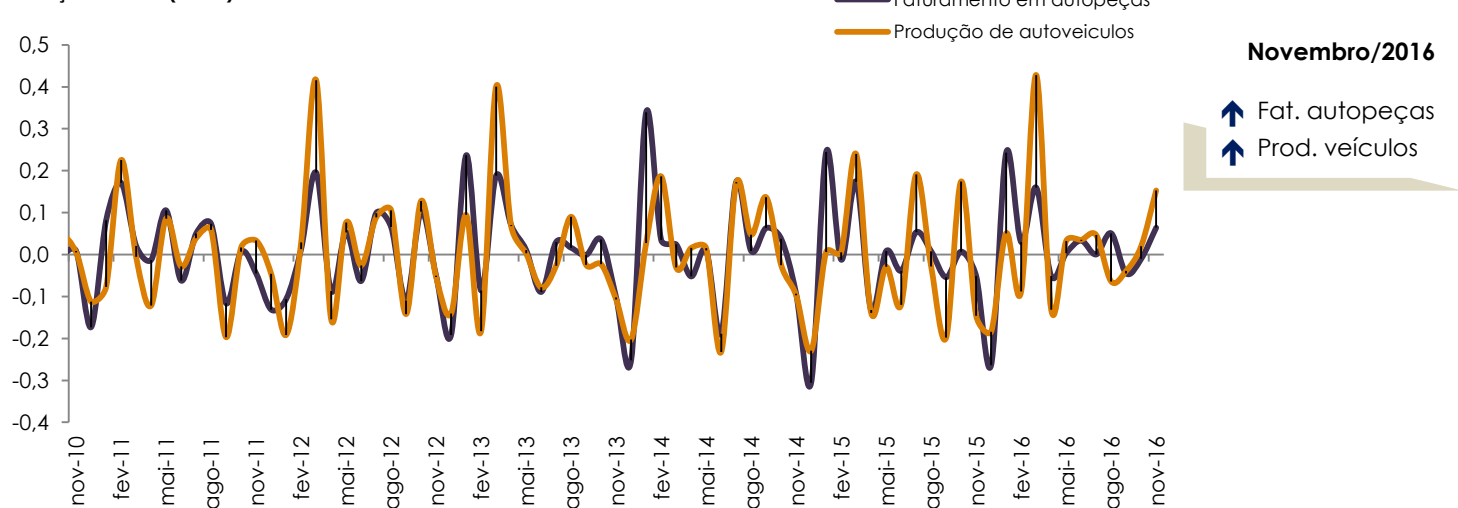
Sendo 2012 = 100 (número-índice)



Fonte: PIM-IBGE. Elaboração do Sindipeças

[Gráfico 7] Faturamento em autopeças x produção de autoveículos

Variação mensal (em %)



Fonte: Anfavea e Sindipeças. Elaboração do Sindipeças

Sindipeças – Sindicato Nacional da Indústria de Componentes para Veículos Automotores
Abipeças – Associação Brasileira da Indústria de Autopeças
Avenida Santo Amaro, 1.386 – Vila Nova Conceição – 04506-001 – São Paulo, SP, Brasil
Telefone: 55 (11) 3848-4848 – Fax: 55 (11) 3848-0900 – sindipecas@sindipecas.org.br

www.sindipecas.org.br



Direitos autorais

Copyright © 2016 do Sindipeças. Solicita-se a menção da fonte Sindipeças para a reprodução total ou parcial das informações contidas neste trabalho.