

Resumo Mensal Novembro de 2017



Segmentos	2017			2016		Variação		
	Nov (A)	Out (B)	Acumulado (C)	Nov (D)	Acumulado (E)	(A)/(B)	(A)/(D)	(C)/(E)
A) Autos	758.603	778.477	8.400.556	749.640	7.737.457	-2,55 ▼	1,20 ▲	8,57 ▲
B) Com. Leves	117.508	121.585	1.314.189	116.067	1.232.503	-3,35 ▼	1,24 ▲	6,63 ▲
A + B	876.111	900.062	9.714.745	865.707	8.969.960	-2,66 ▼	1,20 ▲	8,30 ▲
C) Caminhões	28.719	30.042	315.211	28.571	301.793	-4,40 ▼	0,52 ▲	4,45 ▲
D) Ônibus	3.396	3.742	44.117	3.311	36.130	-9,25 ▼	2,57 ▲	22,11 ▲
C + D	32.115	33.784	359.328	31.882	337.923	-4,94 ▼	0,73 ▲	6,33 ▲
Subtotal	908.226	933.846	10.074.073	897.589	9.307.883	-2,74 ▼	1,19 ▲	8,23 ▲
E) Motos	231.519	243.361	2.643.340	237.709	2.527.601	-4,87 ▼	-2,60 ▼	4,58 ▲
F) Impl. Rod.	7.120	6.858	76.006	5.837	71.784	3,82 ▲	21,98 ▲	5,88 ▲
Outros	6.088	6.466	69.007	5.591	65.347	-5,85 ▼	8,89 ▲	5,60 ▲
Total	1.152.953	1.190.531	12.862.426	1.146.726	11.972.615	-3,16 ▼	0,54 ▲	7,43 ▲

Veículos usados negociados por novos emplacados

A	B	A+B	C	D	C+D	Subtotal	E	F	Outros	Total
Autos	Com. Leves		Caminhões	Ônibus			Motos	Impl. Rod		
4,5	4,1	4,4	5,2	2,3	4,6	4,4	3,5	2,8	0,7	4,1

Autos	Set/17	Out/17	Nov/17
BI-Combustivel	492.902	503.933	496.216
Demais	279.230	274.544	262.387
Total	772.132	778.477	758.603

Comerciais Leves	Set/17	Out/17	Nov/17
BI-Combustivel	57.435	58.824	56.807
Demais	62.061	62.761	60.701
Total	119.496	121.585	117.508

Autos	Set/17	Out/17	Nov/17
BI-Combustivel	63,84%	64,73%	65,41%
Demais	36,16%	35,27%	34,59%
Total	100%	100%	100%

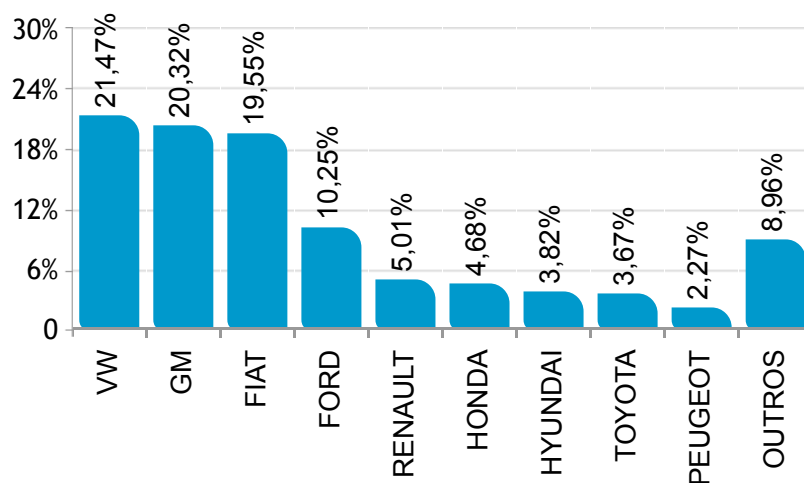
Comerciais Leves	Set/17	Out/17	Nov/17
BI-Combustivel	48,06%	48,38%	48,34%
Demais	51,94%	51,62%	51,66%
Total	100%	100%	100%



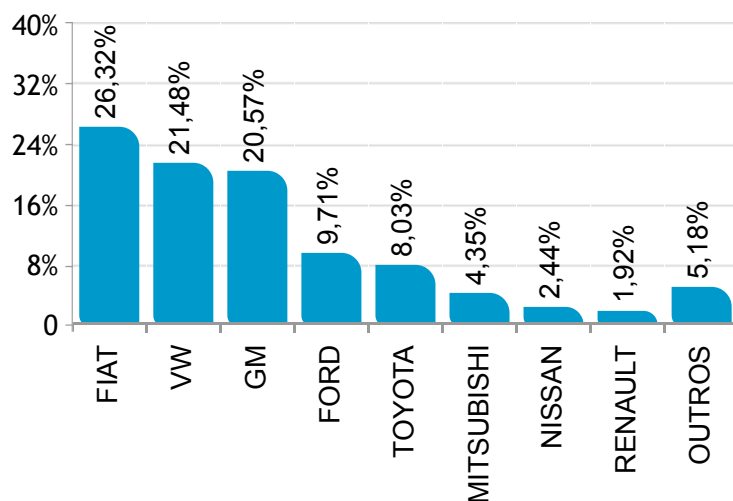
Participação de mercado Novembro de 2017



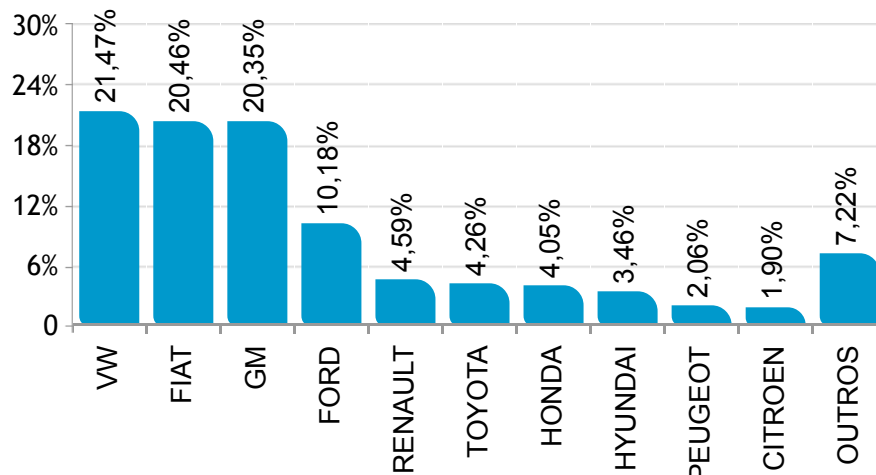
AUTOMÓVEIS



COMERCIAIS LEVES



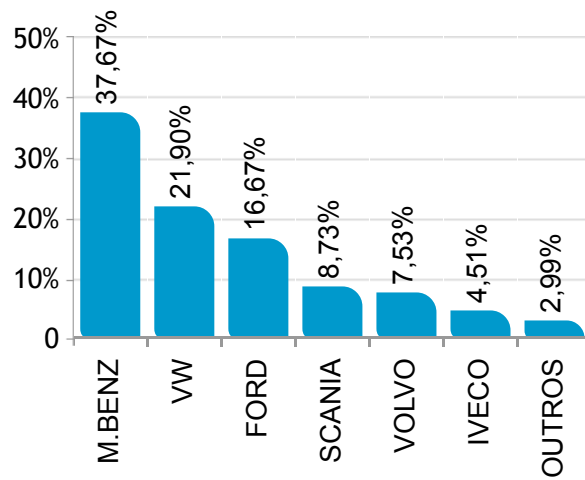
AUTOMÓVEIS E COMERCIAIS LEVES



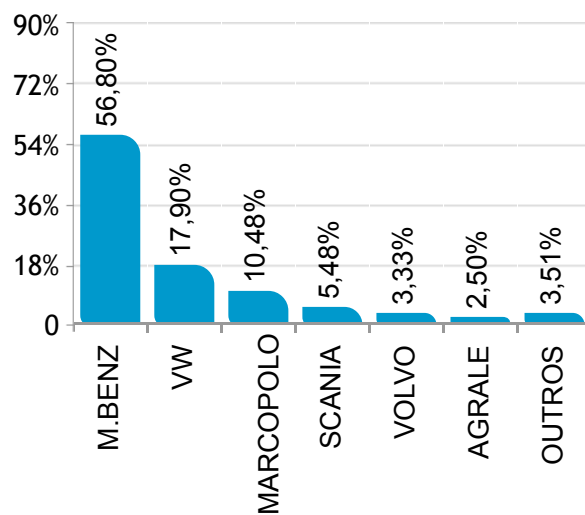
Participação de mercado Novembro de 2017



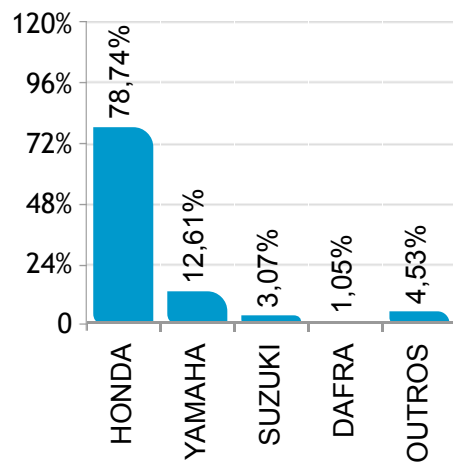
 CAMINHÕES



 ÔNIBUS



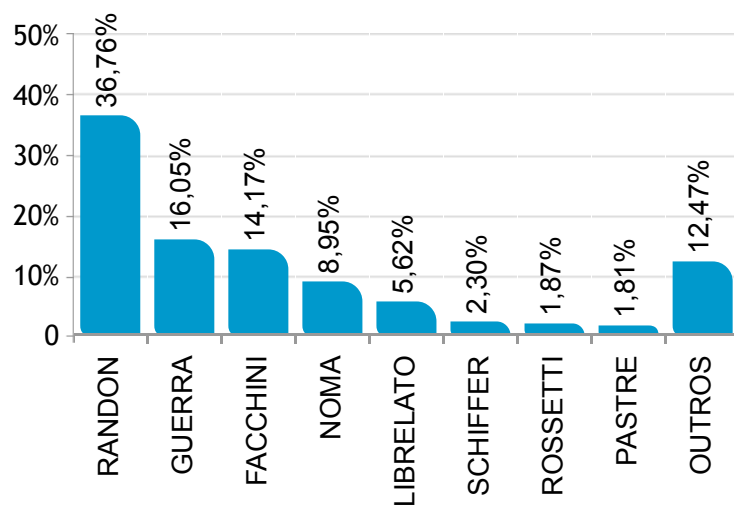
 MOTOCICLETAS



Participação de mercado Novembro de 2017



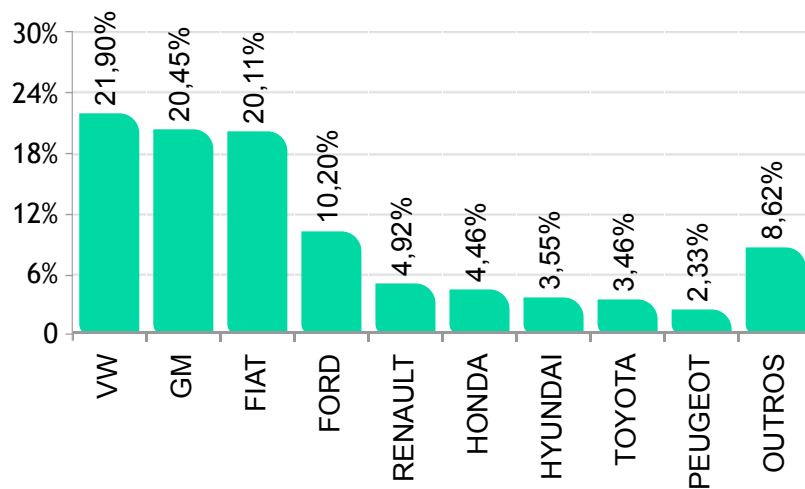
IMPLEMENTOS RODOVIÁRIOS



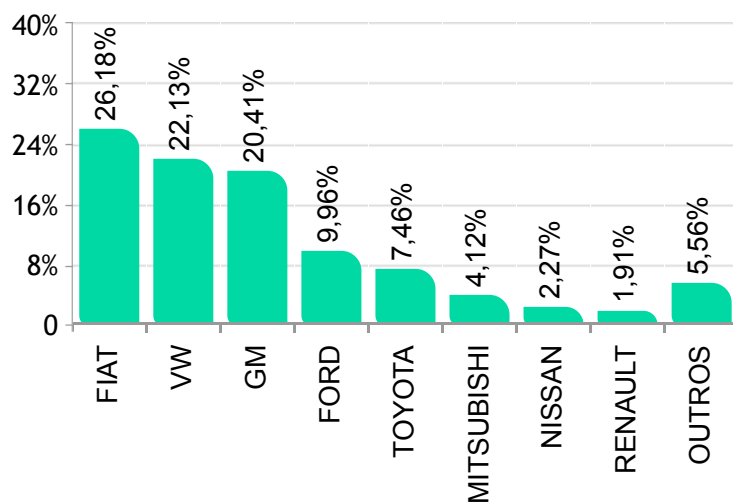
Participação de mercado acumulada até Novembro de 2017



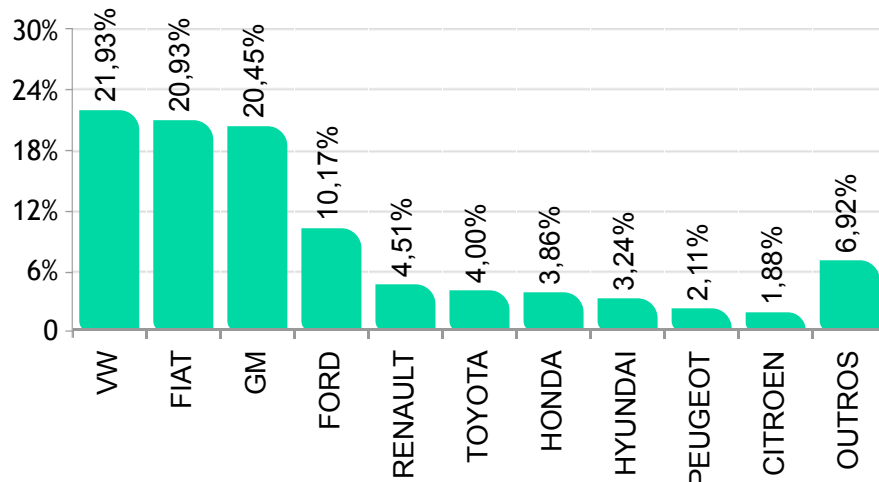
 AUTOMÓVEIS



 COMERCIAIS LEVES



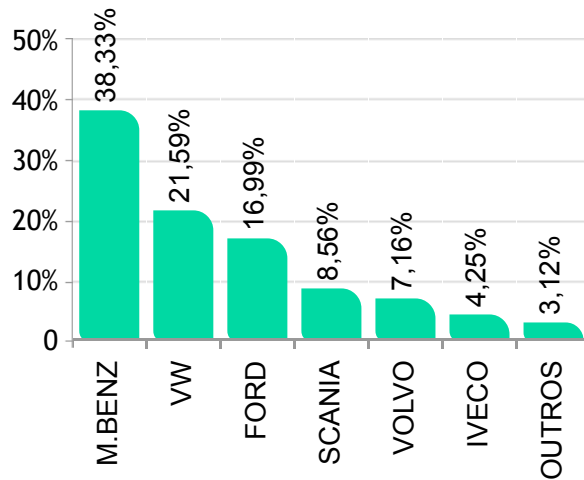
  AUTOMÓVEIS E COMERCIAIS LEVES



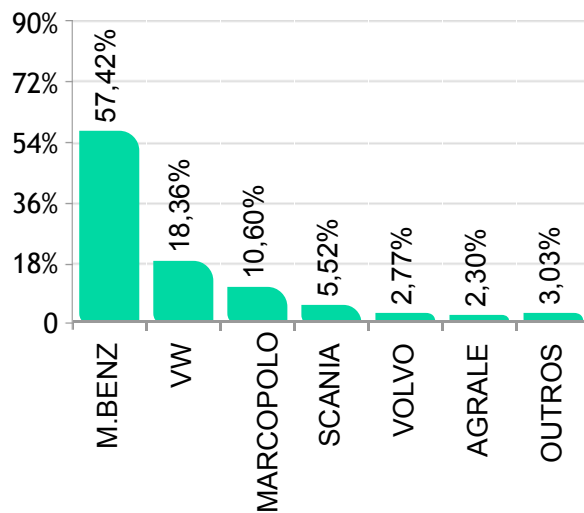
Participação de mercado acumulada até Novembro de 2017



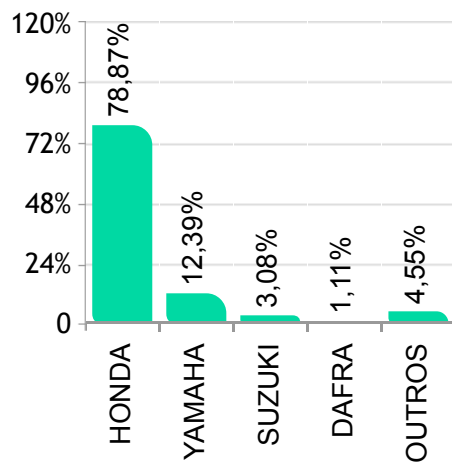
 CAMINHÕES



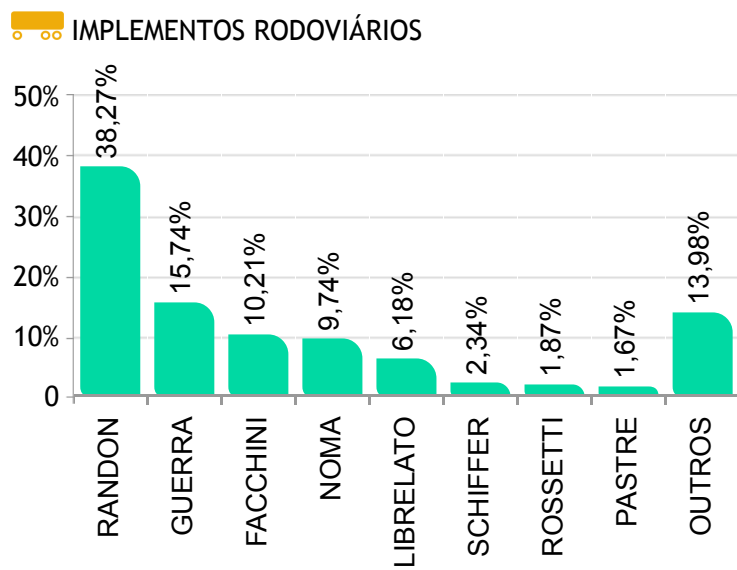
 ÔNIBUS



 MOTOCICLETAS



Participação de mercado acumulado até Novembro de 2017



Ranking de usados mais negociados em Novembro de 2017



AUTOMÓVEIS

	Modelo	Nov/17
1°	GOL	77.559
2°	PALIO	48.118
3°	UNO	47.449
4°	CELTA	28.294
5°	CORSA	22.969
6°	FOX	22.465
7°	FIESTA	21.922
8°	SIENA	20.455
9°	COROLLA	18.449
10°	CLASSIC	17.566
11°	KA	15.541
12°	CIVIC	15.411
13°	SANDERO	13.380
14°	ECOSPORT	13.359
15°	VOYAGE	12.633
16°	ONIX	11.649
17°	PRISMA	10.867
18°	FIT	10.702
19°	HB20	9.870
20°	C3	7.745
21°	GOLF	7.639
22°	VECTRA	7.426
23°	PALIO WEEKEND	7.258
24°	ASTRA	7.064
25°	FUSCA	6.472
26°	CLIO	6.393
27°	PUNTO	6.346
28°	PARATI	6.221
29°	FIESTA SEDAN	6.118
30°	LOGAN	5.839
31°	FOCUS	5.336
32°	IDEA	5.203
33°	TUCSON	5.068
34°	DUSTER	5.006
35°	CITY	4.926
36°	AGILE	4.818
37°	COBALT	4.796
38°	PAJERO	4.353
39°	206	4.292
40°	MERIVA	4.229
41°	CRUZE SEDAN	4.145
42°	CROSS FOX	4.061
43°	CORSA SEDAN	4.018
44°	POLO	3.862
45°	ESCORT	3.807
46°	HB20S	3.766
47°	SPACE FOX	3.523
48°	207	3.478
49°	I30	3.450
50°	POLO SEDAN	3.338

COMERCIAIS LEVES

	Modelo	Nov/17
1°	STRADA	22.623
2°	SAVEIRO	17.079
3°	S10	13.068
4°	HILUX	9.319
5°	MONTANA	8.042
6°	KOMBI	5.401
7°	RANGER	5.377
8°	L200	5.077
9°	FIORINO	4.685
10°	FRONTIER	2.859
11°	AMAROK	2.669
12°	PAMPA	1.522
13°	F1000	1.512
14°	TORO	1.455
15°	COURIER	1.393
16°	D20	1.375
17°	DUCATO	1.333
18°	HR	1.248
19°	MASTER	1.235
20°	F250	866
21°	K2500	646
22°	KANGOO	565
23°	DOBLO	532
24°	D10	431
25°	DAILY 3514	411
26°	SILVERADO	397
27°	OROCH	391
28°	BESTA	343
29°	BOXER	330
30°	SPRINTER 313	272
31°	TOWNER	238
32°	UNO	232
33°	HOGGAR	225
34°	TRANSIT	224
35°	F100	223
36°	SPRINTER	211
37°	PARTNER	203
38°	CHEVY	196
39°	JUMPER	186
40°	C10	178
41°	F75	159
42°	RUIYI	153
43°	SPRINTER 311	140
44°	C20	125
45°	K2700	117
46°	DAKOTA	111
47°	RAM	110
48°	TOPIC	106
49°	BANDEIRANTE	100
50°	CHEVROLET	97