

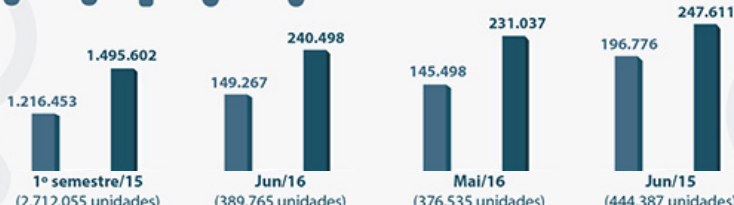
### 1 - Volume de financiamento de veículos (1º semestre/16)

■ Novos ■ Usados



**2.258.655** unidades

879.133 Novos | 1.379.522 Usados



#### Variações novos + usados

Jun/16 x Jun/15 = -12,3%

Jun/16 x Maio/16 = 3,5%

1º semestre/16 x 1º semestre/15 = -16,7%

#### Variações veículos novos

Jun/16 x Jun/15 = -24,1%

Jun/16 x Maio/16 = 2,6%

1º semestre/16 x 1º semestre/15 = -27,7%

#### Variações veículos usados

Jun/16 x Jun/15 = -2,9%

Jun/16 x Maio/16 = 4,1%

1º semestre/16 x 1º semestre/15 = -7,8%

### 2 - Volume de financiamento de veículos por categoria

■ Novos ■ Usados

#### Autos Leves



#### Variações (novos+usados)

Jun/16 x Jun/15 = -9,9%

Jun/16 x Maio/16 = 4,4%

1º semestre/16 x 1º semestre/15 = -15,4%



#### Variações (novos)

Jun/16 x Jun/15 = -24,1%

Jun/16 x Maio/16 = 5,8%

1º semestre/16 x 1º semestre/15 = -30%



#### Variações (usados)


Jun/16 x Jun/15 = -2,3%

Jun/16 x Maio/16 = 3,9%

1º semestre/16 x 1º semestre/15 = -7,5%



#### Motos



#### Variações (novos+usados)

Jun/16 x Jun/15 = -21,5%

Jun/16 x Maio/16 = -2,2%

1º semestre/16 x 1º semestre/15 = -23%



#### Variações (novos)

Jun/16 x Jun/15 = -23,7%

Jun/16 x Maio/16 = -2,7%

1º semestre/16 x 1º semestre/15 = -24,7%




#### Variações (usados)

Jun/16 x Jun/15 = -4,8%

Jun/16 x Maio/16 = 1,5%

1º semestre/16 x 1º semestre/15 = -8,9%



#### Pesados



#### Variações (novos+usados)

Jun/16 x Jun/15 = -18,7%

Jun/16 x Maio/16 = 9,3%

1º semestre/16 x 1º semestre/15 = -14,4%



#### Variações (novos)

Jun/16 x Jun/15 = -31,6%

Jun/16 x Maio/16 = 5,3%

1º semestre/16 x 1º semestre/15 = -21,4%

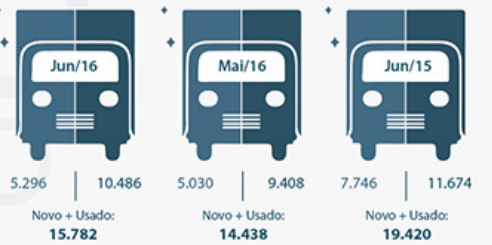


#### Variações (usados)

Jun/16 x Jun/15 = -10,2%

Jun/16 x Maio/16 = 11,5%

1º semestre/16 x 1º semestre/15 = -10,2%

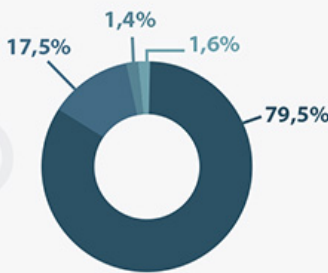


### 3 - Financiamento por tempo de uso

Autos Leves ■ 1º semestre 2015 ■ 1º semestre 2016



### 4 - Modalidades de financiamentos de veículos (1º semestre/16)



■ CDC  
■ Consórcio  
■ Leasing  
■ Outros

mil unidades

	CDC	Consórcio	Leasing	Outros	Total
1º semestre 2016	1.795.828	394.496	32.114	36.217	2.258.655
1º semestre 2015	2.193.405	437.327	32.114	49.209	2.712.055
Junho/16	310.574	68.936	4.045	6.210	389.765
Junho/15	357.804	73.204	5.069	8.310	444.387
Mai/16	297.037	69.249	4.573	5.676	376.535

Os dados referem-se a todas as categorias de veículos (autos leves, motos e pesados)

#### VARIAÇÕES

Modalidade	Jun/16 x Jun/15	Jun/16 x Maio/16	1º semestre/16 x 1º semestre/15
CDC	-13,2%	4,6%	-18,1%
Consórcio	-5,8%	-0,5%	-9,8%
Leasing	-20,2%	-11,5%	0%

### 5 - Prazo médio de financiamento por tempo de uso

■ 1º semestre 2015 ■ 1º semestre 2016

