

Indústria Automobilística Brasileira

Autoveículos e Máquinas Agrícolas

Desempenho de Janeiro de 2012

São Paulo, 6 de Fevereiro de 2012



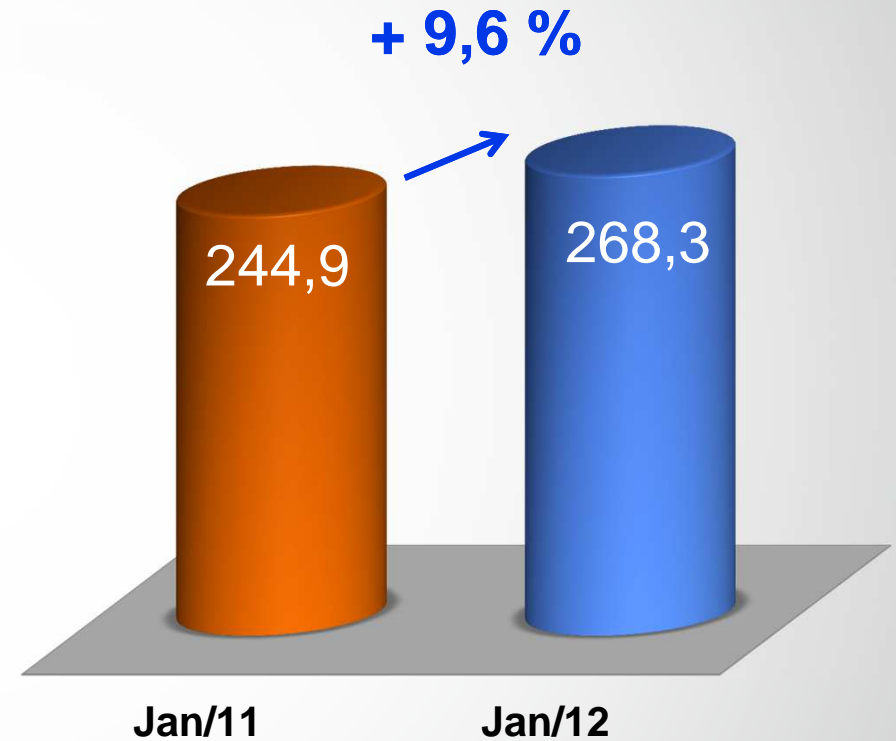
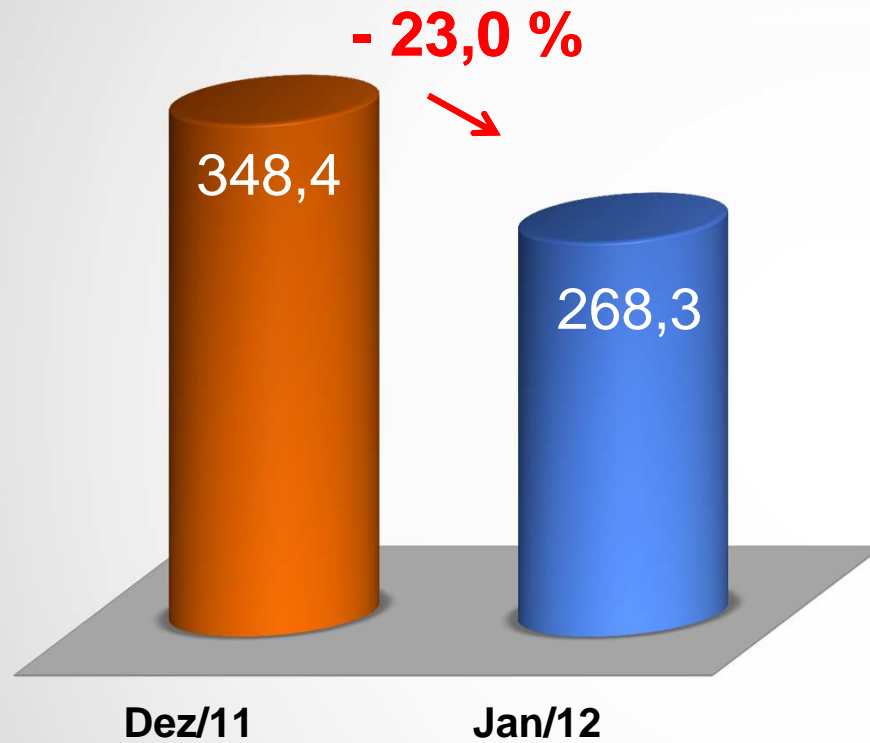
Licenciamento de autoveículos novos



LICENCIAMENTO DE AUTOVEÍCULOS NOVOS

Comparativo mensal

Mil Unidades



Dias úteis	22	22
------------	----	----

Média diária	15.837	12.194
--------------	--------	--------

21	22
----	----

11.661	12.194
--------	--------

- 23,0 %

+ 4,6 %



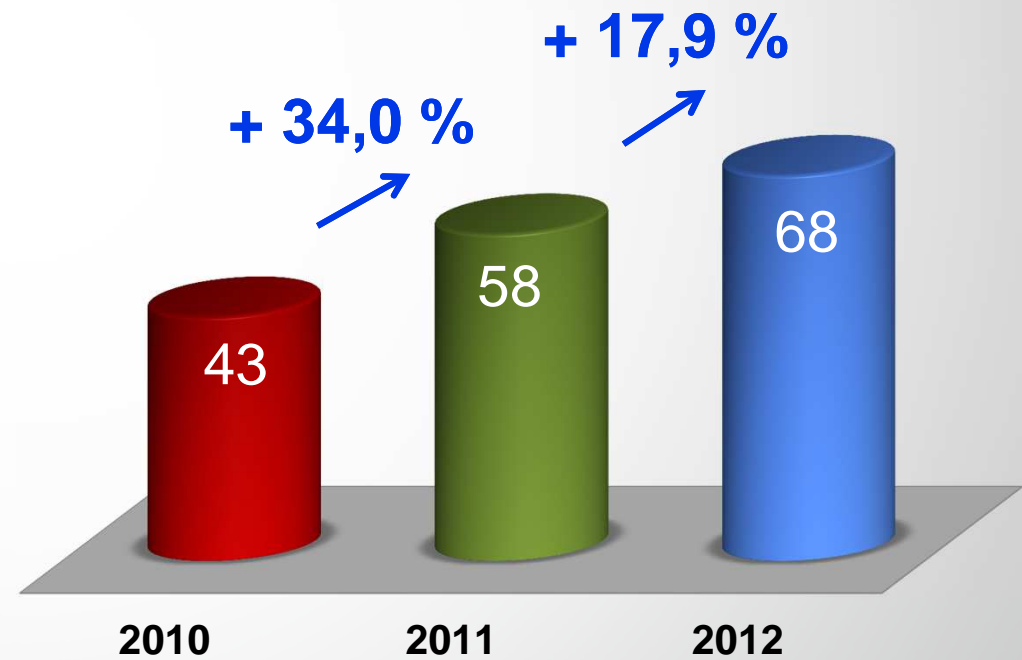
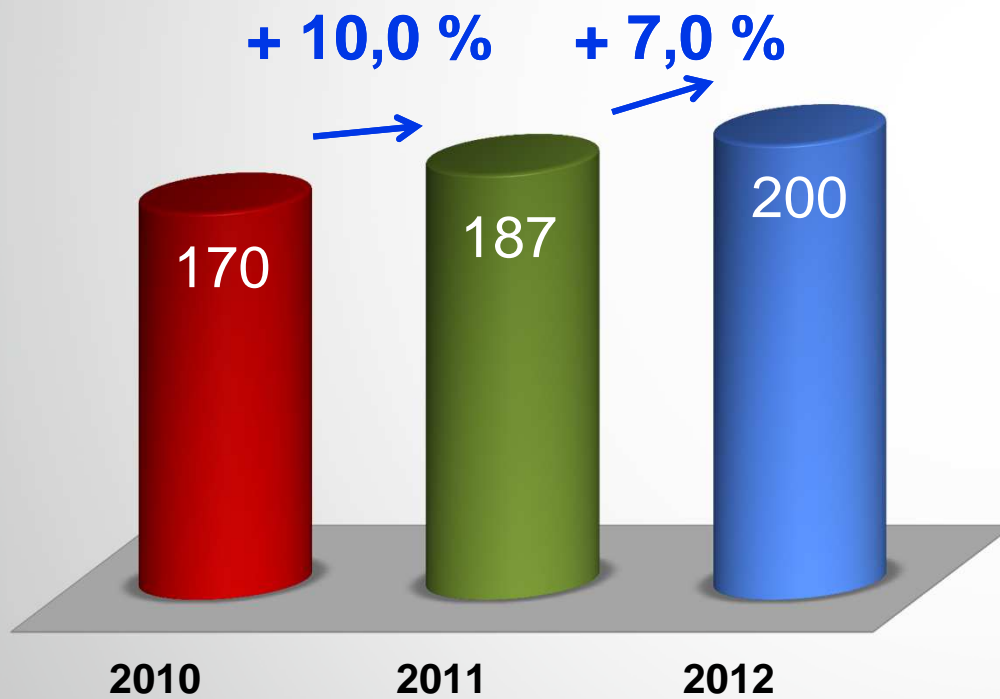
LICENCIAMENTO DE AUTOVEÍCULOS NOVOS

Comparativo de Janeiro de cada ano

Mil Unidades

NACIONAIS

IMPORTADOS





CONJUNTURA

Dezembro de cada ano

	2009	2010	2011	Variação 2011/2010
Juros** (% ao ano)	18,4	18,9	19,6	+ 0,7 p.p.
Inadimplência (superior a 90 dias)	4,4%	2,5%	5,0%	Obs.: Todos os bens = 7,3%
Índice de Confiança (FGV) – em pontos	114,1	124,2	120,1*	- 4,1 pontos

* Janeiro/12

** Juros da ANEF

Fonte: Banco Central e FGV



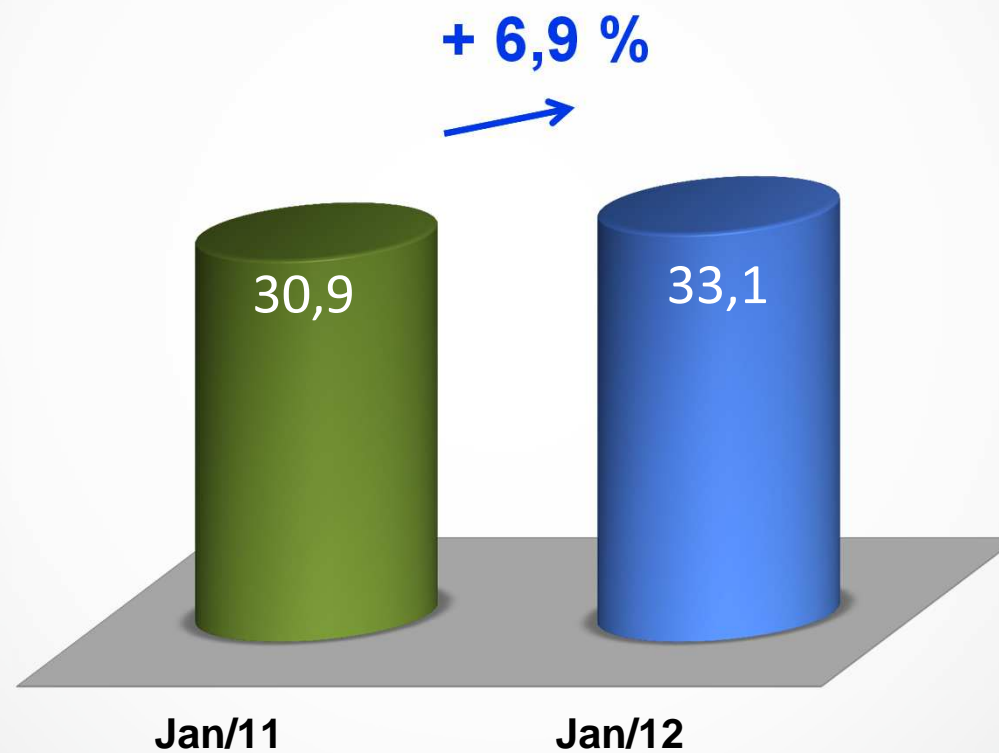
Exportações



EXPORTAÇÕES DE AUTOVEÍCULOS

Comparativo mensal

Mil Unidades

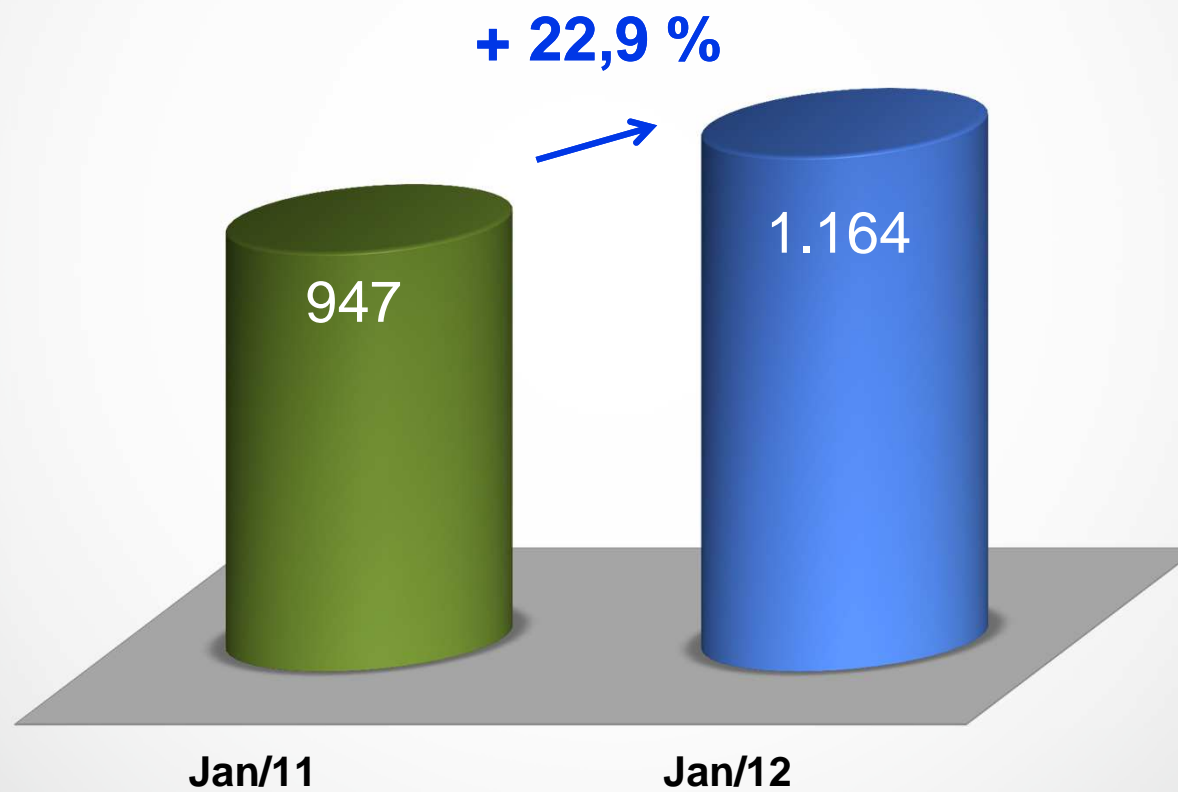




Valor das Exportações do setor de autoveículos e de máquinas agrícolas

Empresas associadas à Anfavea – Comparativo mensal

US\$ milhões





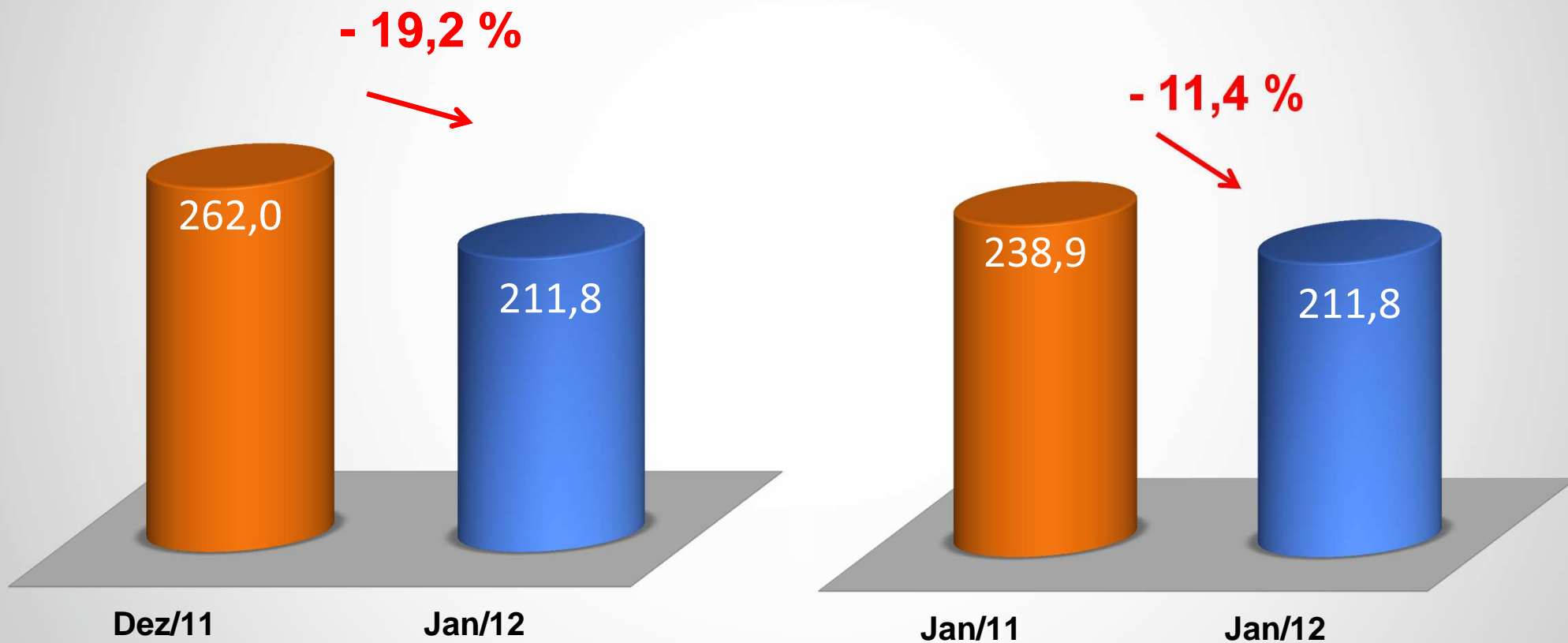
Produção de autoveículos



PRODUÇÃO DE AUTOVEÍCULOS

Comparativo mensal

Mil Unidades





Estoque de autoveículos



ESTOQUE ESTIMADO DE AUTOVEÍCULOS

Indústria e Concessionários

Unidades

INDÚSTRIA

8 Dias 9

95.313

80.844

Dez/11

Jan/12

CONCESSIONÁRIOS

22 Dias 27

252.435

239.037

Dez/11

Jan/12

TOTAL

30 Dias 36

347.748

319.881

Dez/11

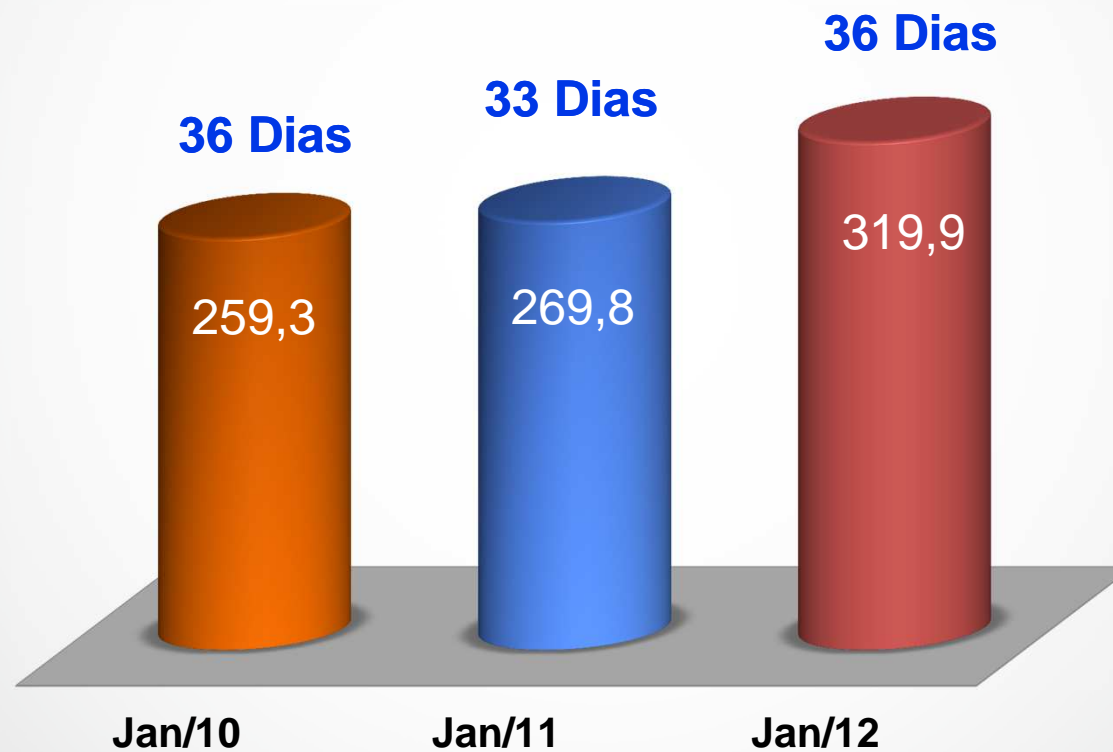
Jan/12



ESTOQUE ESTIMADO DE AUTOVEÍCULOS

Indústria e Concessionários

Mil Unidades





Vendas internas de máquinas agrícolas

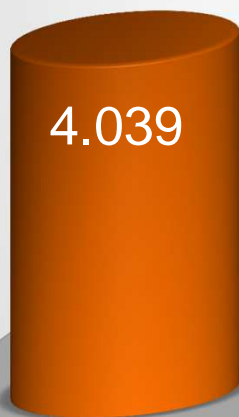


VENDAS INTERNAS DE MÁQUINAS AGRÍCOLAS


Comparativo mensual

Unidades

+ 16,0 %



Dez/11




Jan/12

+ 16,5 %



Jan/11



Jan/12



Emprego



EMPREGO

Número de Pessoas

AUTOVEÍCULOS

+ 254

124.647

124.901

Dez/11

Jan/12

MÁQ. AGRÍCOLAS

+ 246

19.987

20.233

Dez/11

Jan/12

TOTAL

+ 500

144.634

145.134

Dez/11

Jan/12



Previsões 2012



Previsões 2012

Mil Unidades

	2011	2012	VARIAÇÃO 2012/2011
--	------	------	-----------------------

MERCADO INTERNO

AUTOVEÍCULOS	3.633	3.770/3.810	+ 4,0 a 5,0 %
MÁQUINAS AGRÍCOLAS	65,3	65,3	0%

EXPORTAÇÕES

AUTOVEÍCULOS *	542	510	- 5,5%
MÁQUINAS AGRÍCOLAS *	18,4	18,4	0%
VALOR TOTAL	15,5 (US\$ Bi)	15,0 (US\$ Bi)	- 3,0 %

PRODUÇÃO *

AUTOVEÍCULOS	3.406	3.475	+ 2,0 %
MÁQUINAS AGRÍCOLAS	81,8	81,8	0%

*Não inclui CKD



Apresentação disponível em
www.anfavea.com.br/imprensa.pdf