

Resumo Mensal Novembro de 2020



Segmentos	2020	2020	2020	2019	2019	Variação		
	Nov (A)	Out (B)	Acumulado (C)	Nov (D)	Acumulado (E)	(A)/(B)	(A)/(D)	(C)/(E)
A) Autos	177.565	168.454	1.420.955	196.737	2.046.591	5,41 ▲	-9,74 ▼	-30,57 ▼
B) Com. Leves	36.700	36.778	297.138	34.148	360.326	-0,21 ▼	7,47 ▲	-17,54 ▼
A + B	214.265	205.232	1.718.093	230.885	2.406.917	4,40 ▲	-7,20 ▼	-28,62 ▼
C) Caminhões	9.021	7.967	79.572	9.163	93.405	13,23 ▲	-1,55 ▼	-14,81 ▼
D) Ônibus	1.744	1.842	16.668	2.229	24.759	-5,32 ▼	-21,76 ▼	-32,68 ▼
C + D	10.765	9.809	96.240	11.392	118.164	9,75 ▲	-5,50 ▼	-18,55 ▼
Subtotal	225.030	215.041	1.814.333	242.277	2.525.081	4,65 ▲	-7,12 ▼	-28,15 ▼
E) Motos	89.440	96.160	816.671	88.418	983.434	-6,99 ▼	1,16 ▲	-16,96 ▼
F) Impl. Rod.	6.405	6.749	60.024	5.260	58.506	-5,10 ▼	21,77 ▲	2,59 ▲
Outros	13.481	14.924	108.684	9.396	98.277	-9,67 ▼	43,48 ▲	10,59 ▲
Total	334.356	332.874	2.799.712	345.351	3.665.298	0,45 ▲	-3,18 ▼	-23,62 ▼

Participação no acumulado

Segmento	2020		2019
A) Autos	50,8	▼	55,8
B) Com. Leves	10,6	▲	9,8
A + B	61,4	▼	65,7
C) Caminhões	2,8	▲	2,5
D) Ônibus	0,6	▼	0,7
C + D	3,4	▲	3,2
Subtotal	64,8	▼	68,9
E) Motos	29,2	▲	26,8
F) Impl. Rod.	2,1	▲	1,6
Outros	3,9	▲	2,7

Emplacamento Automóveis e Comerciais Leves Nov/2020



Segmentos	2020	2020	2020	2019	2019	Variação		
	Nov (A)	Out (B)	Acumulado (C)	Nov (D)	Acumulado (E)	(A)/(B)	(A)/(D)	(C)/(E)
A) Autos	177.565	168.454	1.420.955	196.737	2.046.591	5,41 ▲	-9,74 ▼	-30,57 ▼
B) Com. Leves	36.700	36.778	297.138	34.148	360.326	-0,21 ▼	7,47 ▲	-17,54 ▼
A + B	214.265	205.232	1.718.093	230.885	2.406.917	4,40 ▲	-7,20 ▼	-28,62 ▼

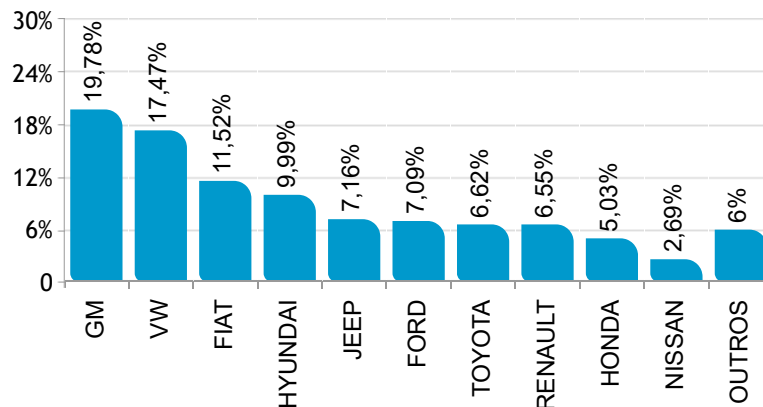
Participação no acumulado

Segmento	2020		2019
A) Autos	50,8	▼	55,8
B) Com. Leves	10,6	▲	9,8
A + B	61,4	▼	65,7

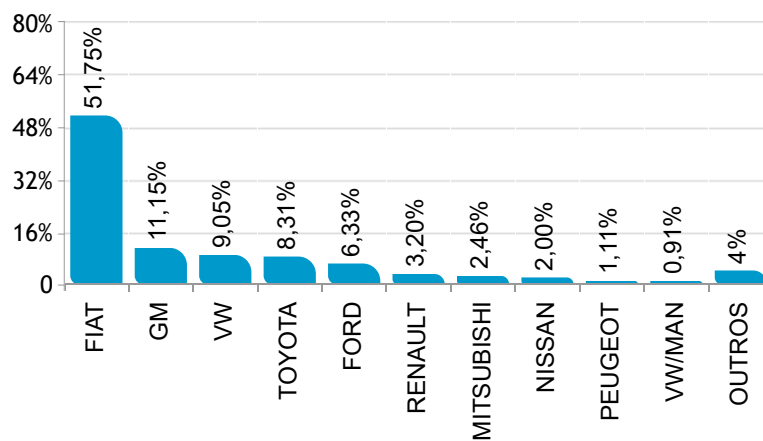
Participação de mercado Novembro/2020



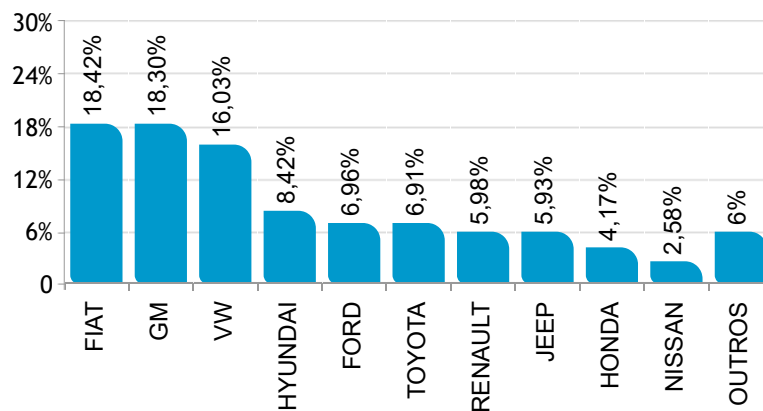
 AUTOMÓVEIS



 COMERCIAIS LEVES



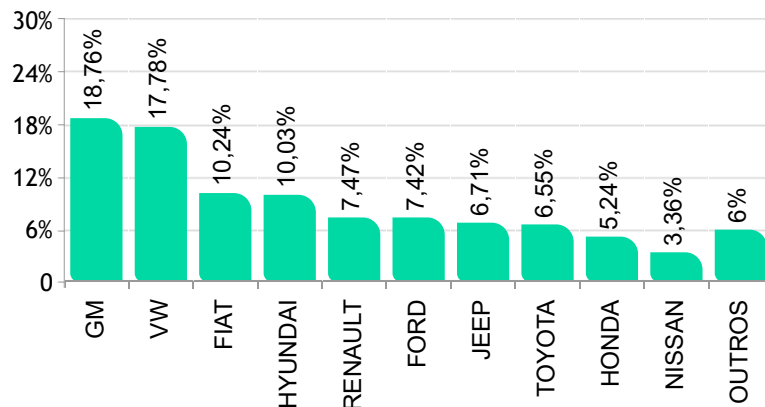
 AUTOMÓVEIS E COMERCIAIS LEVES



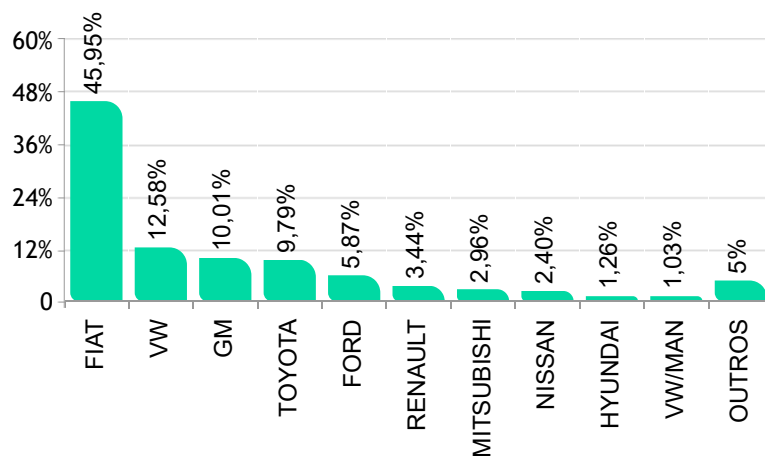
Participação de mercado - Acumulado Novembro/2020



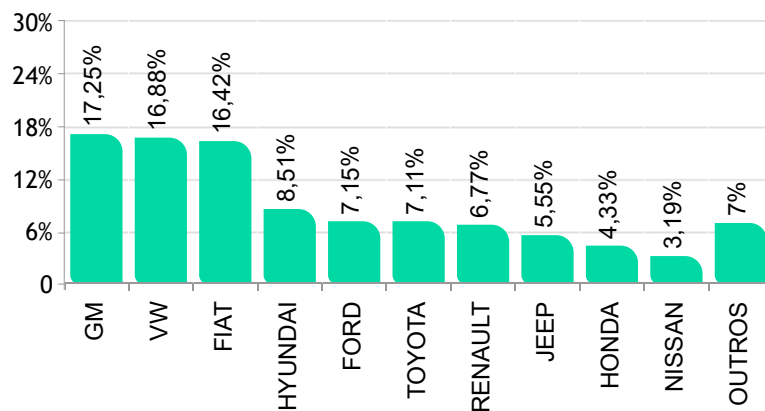
 AUTOMÓVEIS



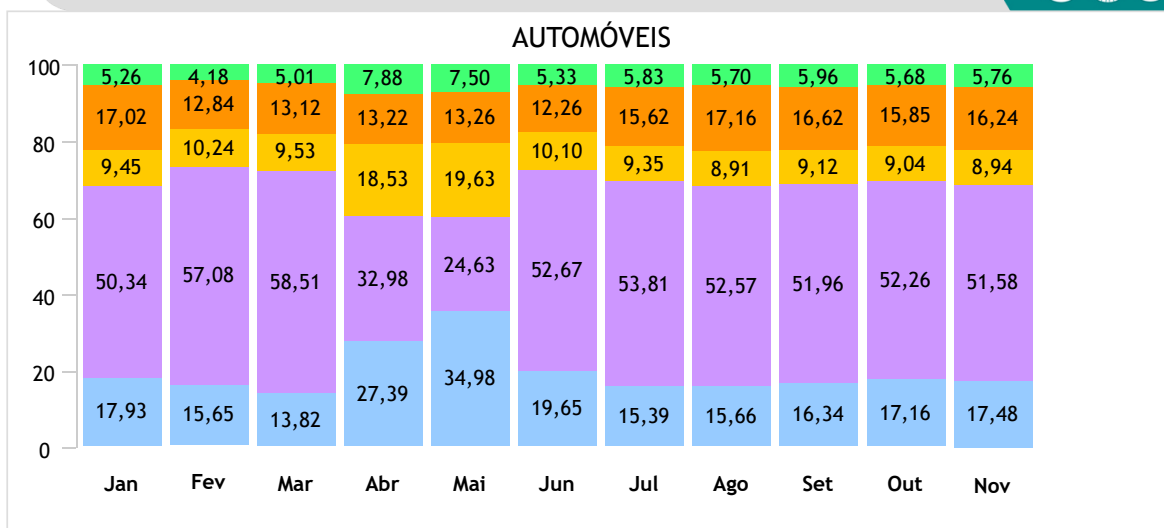
 COMERCIAIS LEVES



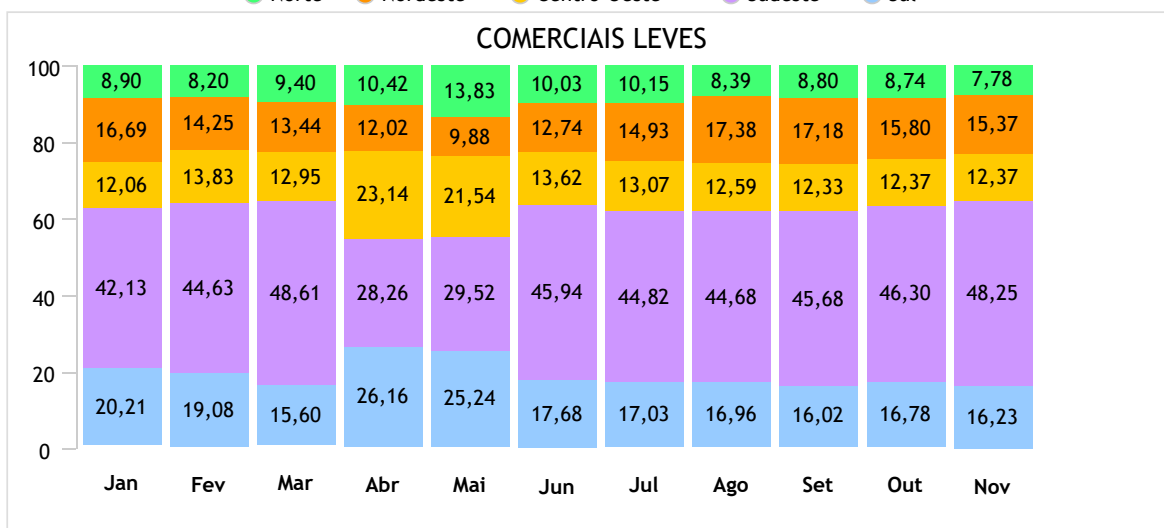
 AUTOMÓVEIS E COMERCIAIS LEVES



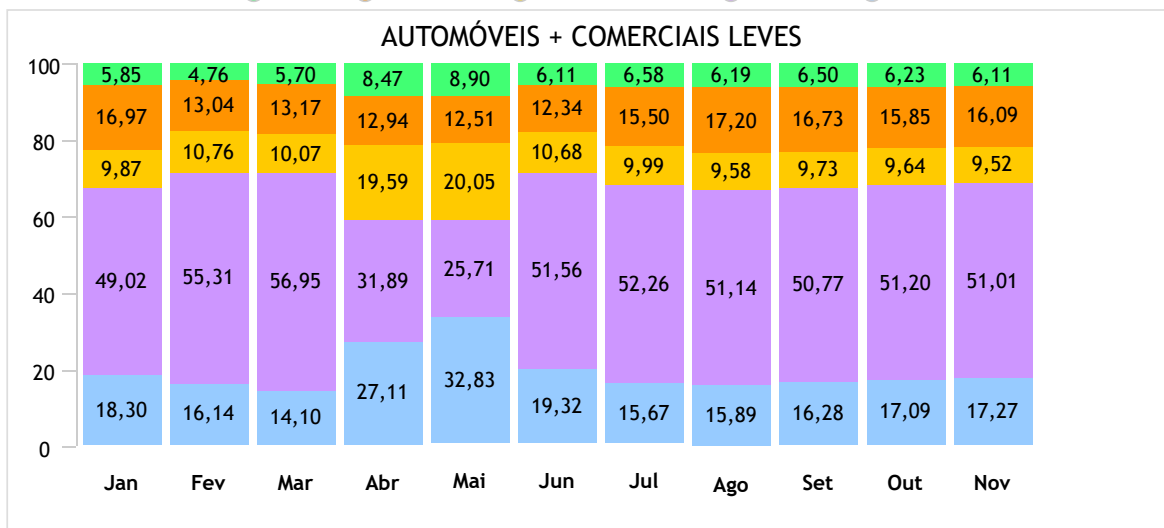
Emplacamento / Regiões até Novembro/2020



● Norte ● Nordeste ● Centro-Oeste ● Sudeste ● Sul



● Norte ● Nordeste ● Centro-Oeste ● Sudeste ● Sul



● Norte ● Nordeste ● Centro-Oeste ● Sudeste ● Sul

Ranking dos emplacamentos em Novembro/2020



AUTOMÓVEIS

	Modelo	Nov/20
1°	GM/ONIX	14.292
2°	GM/ONIX PLUS	12.135
3°	HYUNDAI/HB20	9.465
4°	FIAT/ARGO	8.455
5°	VW/GOL	8.400
6°	FORD/KA	7.526
7°	JEEP/RENEGADE	6.543
8°	GM/TRACKER	6.427
9°	JEEP/COMPASS	6.155
10°	FIAT/MOBI	5.711
11°	VW/T CROSS	5.562
12°	HYUNDAI/CRETA	5.218
13°	TOYOTA/COROLLA	5.017
14°	RENAULT/KWID	4.260
15°	VW/POLO	3.802
16°	HONDA/HR-V	3.700
17°	NISSAN/KICKS	3.429
18°	VW/VOYAGE	3.425
19°	VW/VIRTUS	3.179
20°	VW/NIVUS	3.149
21°	FIAT/UNO	2.977
22°	HYUNDAI/HB20S	2.705
23°	RENAULT/DUSTER	2.618
24°	FORD/ECOSPORT	2.426
25°	TOYOTA/YARIS HB	2.400
26°	RENAULT/SANDERO	2.377
27°	HONDA/CIVIC	2.350
28°	FORD/KA SEDAN	2.316
29°	VW/FOX/CROSS FOX	2.229
30°	TOYOTA/YARIS SEDAN	1.901
31°	FIAT/CRONOS	1.775
32°	RENAULT/LOGAN	1.529
33°	HONDA/WR-V	1.429
34°	GM/SPIN	1.372
35°	TOYOTA/HILUX SW4	1.208
36°	FIAT/SIENA	1.144
37°	PEUGEOT/208	1.099
38°	CITROEN/C4 CACTUS	918
39°	HONDA/FIT	916
40°	RENAULT/CAPTUR	854
41°	VW/TIGUAN	829
42°	CAOA CHERY/TIGGO 5X	824
43°	NISSAN/VERSA	677
44°	BMW/320I	533
45°	HONDA/CITY	526
46°	NISSAN/V-DRIVE	508
47°	GM/CRUZE SEDAN	428
48°	VOLVO/XC40	421
49°	TOYOTA/ETIOS SEDAN	418
50°	FIAT/DOBLO	399

COMERCIAIS LEVES

	Modelo	Nov/20
1°	FIAT/STRADA	9.614
2°	FIAT/TORO	6.611
3°	GM/S10	3.675
4°	TOYOTA/HILUX	3.048
5°	VW/SAVEIRO	2.977
6°	FIAT/FIORINO	2.588
7°	FORD/RANGER	2.321
8°	MITSUBISHI/L200	901
9°	RENAULT/OROCH	848
10°	NISSAN/FRONTIER	735
11°	GM/MONTANA	417
12°	VW/AMAROK	343
13°	VW/MAN/EXPRESS	334
14°	RENAULT/MASTER	325
15°	HYUNDAI/HR	293
16°	PEUGEOT/PARTNER	204
17°	PEUGEOT/EXPERT	197
18°	RAM/2500	194
19°	KIA/K2500	172
20°	IVECO/DAILY 35-150	168
21°	CITROEN/JUMPY	141
22°	FIAT/DUCATO	133
23°	M.BENZ/SPRINTER 416	107
24°	IVECO/DAILY 30S13	75
25°	M.BENZ/SPRINTER 314	60
26°	FIAT/DOBLO	47
27°	EFFA/V21	41
28°	M.BENZ/SPRINTER	29
29°	IVECO/DAILY 30-130	13
30°	IVECO/DAILY 35S14	13
31°	CITROEN/JUMPER	12
32°	FOTON/AUMARK 3.5-14DT	11
33°	EFFA/V22	10
34°	PEUGEOT/BOXER	8
35°	JAC/v260	8
36°	FOTON/AUMARK 1039	6
37°	RENAULT/KANGOO	3
38°	EFFA/V25	3
39°	IVECO/DAILY	2
40°	TOYOTA/BANDEIRANTE	2
41°	VW/KOMBI	2
42°	FORD/F150	1
43°	GM/C14	1
44°	M.BENZ/SPRINTER 313	1
45°	M.BENZ/VITO	1
46°	WILLYS/OVERLAND	1
47°	SHINERAY/P VAN	1
48°	EFFA/K02	1
49°	JAC/IEV 330P	1

Ranking dos emplacamentos acumulados até Novembro/2020



AUTOMÓVEIS

	Modelo	Nov/20
1°	GM/ONIX	118.785
2°	HYUNDAI/HB20	76.117
3°	GM/ONIX PLUS	70.477
4°	VW/GOL	63.171
5°	FORD/KA	59.425
6°	FIAT/ARGO	57.526
7°	VW/T CROSS	52.686
8°	JEEP/RENEGADE	48.988
9°	JEEP/COMPASS	45.997
10°	RENAULT/KWID	43.472
11°	GM/TRACKER	42.623
12°	HYUNDAI/CRETA	41.119
13°	FIAT/MOBI	41.094
14°	VW/POLO	38.121
15°	TOYOTA/COROLLA	36.025
16°	NISSAN/KICKS	33.297
17°	HONDA/HR-V	28.822
18°	VW/VIRTUS	28.004
19°	RENAULT/SANDERO	24.450
20°	FORD/KA SEDAN	23.403
21°	HYUNDAI/HB20S	20.798
22°	FORD/ECOSPORT	20.790
23°	VW/VOYAGE	19.857
24°	FIAT/UNO	19.732
25°	TOYOTA/YARIS HB	18.677
26°	VW/FOX/CROSS FOX	18.304
27°	HONDA/CIVIC	17.579
28°	RENAULT/DUSTER	16.366
29°	FIAT/CRONOS	14.634
30°	GM/SPIN	14.390
31°	TOYOTA/YARIS SEDAN	13.893
32°	RENAULT/LOGAN	12.572
33°	HONDA/FIT	12.231
34°	VW/NIVUS	12.149
35°	FIAT/SIENA	9.436
36°	RENAULT/CAPTUR	9.260
37°	HONDA/WR-V	9.244
38°	CITROEN/C4 CACTUS	8.999
39°	NISSAN/VERSA	8.613
40°	GM/CRUZE SEDAN	8.372
41°	TOYOTA/ETIOS HB	8.365
42°	TOYOTA/HILUX SW4	7.846
43°	VW/TIGUAN	7.823
44°	CAOA CHERY/TIGGO 5X	7.675
45°	VW/UP	6.874
46°	HONDA/CITY	6.157
47°	VW/JETTA	5.337
48°	TOYOTA/ETIOS SEDAN	5.023
49°	GM/EQUINOX	4.722
50°	BMW/320I	4.171



COMERCIAIS LEVES

	Modelo	Nov/20
1°	FIAT/STRADA	69.653
2°	FIAT/TORO	46.991
3°	TOYOTA/HILUX	29.087
4°	VW/SAVEIRO	27.656
5°	GM/S10	23.429
6°	FORD/RANGER	17.430
7°	FIAT/FIORINO	16.025
8°	VW/AMAROK	9.709
9°	MITSUBISHI/L200	8.786
10°	NISSAN/FRONTIER	7.120
11°	GM/MONTANA	6.296
12°	RENAULT/OROCH	5.212
13°	RENAULT/MASTER	4.953
14°	HYUNDAI/HR	3.755
15°	FIAT/DUCATO	3.526
16°	VW/MAN/EXPRESS	3.068
17°	KIA/K2500	2.344
18°	PEUGEOT/EXPERT	1.700
19°	CITROEN/JUMPY	1.398
20°	RAM/2500	1.192
21°	IVECO/DAILY 35-150	1.174
22°	M.BENZ/SPRINTER 416	1.142
23°	IVECO/DAILY 30S13	1.007
24°	PEUGEOT/PARTNER	849
25°	M.BENZ/SPRINTER 314	707
26°	IVECO/DAILY 35S14	654
27°	PEUGEOT/BOXER	360
28°	CITROEN/JUMPER	270
29°	EFFA/V21	263
30°	FIAT/UNO	203
31°	M.BENZ/SPRINTER	178
32°	FIAT/DOBLO	150
33°	JAC/v260	106
34°	EFFA/V22	104
35°	IVECO/DAILY 30-130	91
36°	FOTON/AUMARK 1039	84
37°	M.BENZ/SPRINTER 313	77
38°	IVECO/DAILY	73
39°	RENAULT/KANGOO	65
40°	FOTON/AUMARK 3.5-14DT	39
41°	M.BENZ/SPRINTER 415	27
42°	CITROEN/BERLINGO	20
43°	EFFA/K01	16
44°	BYD/T3	16
45°	M.BENZ/VITO	15
46°	EFFA/V25	14
47°	M.BENZ/SPRINTER 515	11
48°	TOYOTA/BANDEIRANTE	10
49°	VW/KOMBI	9
50°	IVECO/DAILY 5516	6

Ranking por marca Novembro/2020



 AUTOMÓVEIS

	Fabricante	Quant.	Part.
1°	GM	35.127	19,78%
2°	VW	31.020	17,47%
3°	FIAT	20.464	11,52%
4°	HYUNDAI	17.743	9,99%
5°	JEEP	12.708	7,16%
6°	FORD	12.584	7,09%
7°	TOYOTA	11.762	6,62%
8°	RENAULT	11.639	6,55%
9°	HONDA	8.931	5,03%
10°	NISSAN	4.783	2,69%
11°	CAOA CHERY	2.254	1,27%
12°	PEUGEOT	1.449	0,82%
13°	BMW	1.202	0,68%
14°	CITROEN	1.036	0,58%
15°	VOLVO	1.033	0,58%
16°	MITSUBISHI	872	0,49%
17°	AUDI	686	0,39%
18°	M.BENZ	562	0,32%
19°	KIA	415	0,23%
20°	LAND ROVER	242	0,14%
21°	SUZUKI	227	0,13%

 COMERCIAIS LEVES

	Fabricante	Quant.	Part.
1°	FIAT	18.993	51,75%
2°	GM	4.093	11,15%
3°	VW	3.322	9,05%
4°	TOYOTA	3.050	8,31%
5°	FORD	2.322	6,33%
6°	RENAULT	1.176	3,20%
7°	MITSUBISHI	901	2,46%
8°	NISSAN	735	2,00%
9°	PEUGEOT	409	1,11%
10°	VW/MAN	334	0,91%
11°	HYUNDAI	293	0,80%
12°	IVECO	271	0,74%
13°	M.BENZ	198	0,54%
14°	RAM	194	0,53%
15°	KIA	172	0,47%
16°	CITROEN	153	0,42%
17°	EFFA	55	0,15%
18°	FOTON	17	0,05%
19°	JAC	9	0,02%
20°	BYD	1	0,00%
21°	SHINERAY	1	0,00%

  AUTOMÓVEIS + COMERCIAIS LEVES

	Fabricante	Quant.	Part.
1°	FIAT	39.457	18,42%
2°	GM	39.220	18,30%
3°	VW	34.342	16,03%
4°	HYUNDAI	18.036	8,42%
5°	FORD	14.906	6,96%
6°	TOYOTA	14.812	6,91%
7°	RENAULT	12.815	5,98%
8°	JEEP	12.708	5,93%
9°	HONDA	8.931	4,17%
10°	NISSAN	5.518	2,58%
11°	CAOA CHERY	2.254	1,05%
12°	PEUGEOT	1.858	0,87%
13°	MITSUBISHI	1.773	0,83%
14°	BMW	1.202	0,56%
15°	CITROEN	1.189	0,55%
16°	VOLVO	1.033	0,48%
17°	M.BENZ	760	0,35%
18°	AUDI	686	0,32%
19°	KIA	587	0,27%
20°	VW/MAN	334	0,16%
21°	IVECO	271	0,13%

Ranking por marca acumulado até Novembro/2020



 AUTOMÓVEIS

	Fabricante	Quant.	Part.
1°	GM	266.598	18,76%
2°	VW	252.636	17,78%
3°	FIAT	145.545	10,24%
4°	HYUNDAI	142.453	10,03%
5°	RENAULT	106.158	7,47%
6°	FORD	105.380	7,42%
7°	JEEP	95.308	6,71%
8°	TOYOTA	93.139	6,55%
9°	HONDA	74.479	5,24%
10°	NISSAN	47.750	3,36%
11°	CAOA CHERY	16.910	1,19%
12°	BMW	10.951	0,77%
13°	CITROEN	10.916	0,77%
14°	PEUGEOT	8.629	0,61%
15°	MITSUBISHI	7.018	0,49%
16°	VOLVO	6.777	0,48%
17°	AUDI	6.245	0,44%
18°	M.BENZ	6.126	0,43%
19°	LAND ROVER	4.347	0,31%
20°	KIA	3.182	0,22%
21°	PORSCHE	2.415	0,17%

 COMERCIAIS LEVES

	Fabricante	Quant.	Part.
1°	FIAT	136.549	45,95%
2°	VW	37.374	12,58%
3°	GM	29.741	10,01%
4°	TOYOTA	29.099	9,79%
5°	FORD	17.445	5,87%
6°	RENAULT	10.230	3,44%
7°	MITSUBISHI	8.786	2,96%
8°	NISSAN	7.120	2,40%
9°	HYUNDAI	3.757	1,26%
10°	VW/MAN	3.068	1,03%
11°	IVECO	3.005	1,01%
12°	PEUGEOT	2.909	0,98%
13°	KIA	2.344	0,79%
14°	M.BENZ	2.157	0,73%
15°	CITROEN	1.688	0,57%
16°	RAM	1.192	0,40%
17°	EFFA	404	0,14%
18°	FOTON	125	0,04%
19°	JAC	108	0,04%
20°	BYD	16	0,01%
21°	HITECH	5	0,00%

  AUTOMÓVEIS + COMERCIAIS LEVES

	Fabricante	Quant.	Part.
1°	GM	296.339	17,25%
2°	VW	290.010	16,88%
3°	FIAT	282.094	16,42%
4°	HYUNDAI	146.210	8,51%
5°	FORD	122.825	7,15%
6°	TOYOTA	122.238	7,11%
7°	RENAULT	116.388	6,77%
8°	JEEP	95.308	5,55%
9°	HONDA	74.479	4,33%
10°	NISSAN	54.870	3,19%
11°	CAOA CHERY	16.910	0,98%
12°	MITSUBISHI	15.804	0,92%
13°	CITROEN	12.604	0,73%
14°	PEUGEOT	11.538	0,67%
15°	BMW	10.951	0,64%
16°	M.BENZ	8.283	0,48%
17°	VOLVO	6.777	0,39%
18°	AUDI	6.245	0,36%
19°	KIA	5.526	0,32%
20°	LAND ROVER	4.347	0,25%
21°	VW/MAN	3.068	0,18%

Participação por motorização Novembro/2020



Segmentos	2020		2020 Acumulado (C)	2019		Variação		
	Nov (A)	Out (B)		Nov (D)	Acumulado (E)	(A)/(B)	(A)/(D)	(C)/(E)
A) Autos	177.565	168.454	1.420.955	196.737	2.046.591	5,41 ▲	-9,74 ▼	-30,57 ▼
Até 1.0	88.939	83.221	681.404	84.100	804.568	6,87 ▲	5,75 ▲	-15,31 ▼
De 1.0 Até 2.0	86.014	82.775	716.602	109.888	1.212.805	3,91 ▲	-21,73 ▼	-40,91 ▼
Acima de 2.0	2.612	2.458	22.949	2.749	29.218	6,27 ▲	-4,98 ▼	-21,46 ▼
B) Com. Leves	36.700	36.778	297.138	34.148	360.326	-0,21 ▼	7,47 ▲	-17,54 ▼
Até 1.0	536	715	6.693	564	5.833	-25,03 ▼	-4,96 ▼	14,74 ▲
De 1.0 Até 2.0	23.767	23.954	181.091	21.732	222.319	-0,78 ▼	9,36 ▲	-18,54 ▼
Acima de 2.0	12.397	12.109	109.354	11.852	132.174	2,38 ▲	4,60 ▲	-17,27 ▼
A + B	214.265	205.232	1.718.093	230.885	2.406.917	4,40 ▲	-7,20 ▼	-28,62 ▼
Até 1.0	89.475	83.936	688.097	84.664	810.401	6,60 ▲	5,68 ▲	-15,09 ▼
De 1.0 Até 2.0	109.781	106.729	897.693	131.620	1.435.124	2,86 ▲	-16,59 ▼	-37,45 ▼
Acima de 2.0	15.009	14.567	132.303	14.601	161.392	3,03 ▲	2,79 ▲	-18,02 ▼

Participação no acumulado

Segmento	2020		2019
A) Autos			
Até 1.0	47,95	▲	39,31
De 1.0 Até 2.0	50,43	▼	59,26
Acima de 2.0	1,62	▲	1,43
B) Com. Leves			
Até 1.0	2,25	▲	1,62
De 1.0 Até 2.0	60,95	▼	61,70
Acima de 2.0	36,80	▼	44,48
A + B			
Até 1.0	40,05	▲	33,67
De 1.0 Até 2.0	52,25	▼	59,62
Acima de 2.0	7,70	▲	6,71

Modelos mais emplacados acumulado até Nov/2020



AUTOMÓVEIS

Veículos de Entrada

	Modelo	2020 Out	2020 Nov		2020 Acumulado	Part.
1°	VW/GOL	8.473	8.400	▼	63.171	34,55%
2°	RENAULT/KWID	5.022	4.260	▼	43.472	23,78%
3°	FIAT/MOBI	5.098	5.711	▲	41.094	22,48%
4°	FIAT/UNO	3.592	2.977	▼	19.732	10,79%
5°	TOYOTA/ETIOS HB	599	360	▼	8.365	4,58%
6°	VW/UP	274	93	▼	6.874	3,76%
7°	FORD/KA	43	1	▼	45	0,02%
8°	VW/FUSCA	4	3	▼	35	0,02%
9°	CAOA CHERY/QQ	0	0	=	23	0,01%
Total		23.107	21.806	▼	182.827	100%

Hatch Pequenos

	Modelo	2020 Out	2020 Nov		2020 Acumulado	Part.
1°	GM/ONIX	12.203	14.292	▲	118.785	28,26%
2°	HYUNDAI/HB20	8.903	9.465	▲	76.117	18,11%
3°	FORD/KA	7.446	7.525	▲	59.380	14,13%
4°	FIAT/ARGO	7.566	8.455	▲	57.526	13,69%
5°	VW/POLO	3.455	3.802	▲	38.121	9,07%
6°	RENAULT/SANDERO	2.418	2.377	▼	24.450	5,82%
7°	TOYOTA/YARIS HB	2.177	2.400	▲	18.677	4,44%
8°	VW/FOX/CROSS FOX	2.366	2.229	▼	18.303	4,35%
9°	PEUGEOT/208	494	1.099	▲	3.310	0,79%
10°	NISSAN/MARCH	169	149	▼	3.150	0,75%
11°	CITROEN/C3	75	58	▼	942	0,22%
12°	MINI/COOPER	79	102	▲	815	0,19%
Total		47.426	52.190	▲	420.331	100%

Hatch Médios

	Modelo	2020 Out	2020 Nov		2020 Acumulado	Part.
1°	GM/CRUZE HB	166	146	▼	3.008	69,15%
2°	AUDI/A3	84	71	▼	397	9,13%
3°	BMW/118i	14	7	▼	263	6,05%
4°	M.BENZ/CLASSE A	34	25	▼	245	5,63%
5°	VW/GOLF	70	3	▼	104	2,39%
6°	NISSAN/LEAF	46	8	▼	83	1,91%
Total		428	281	▼	4.350	100%

Modelos mais emplacados acumulado até Novembro/2020



Sedans Pequenos

	Modelo	2020 Out	2020 Nov		2020 Acumulado	Part.
1°	FORD/KA SEDAN	2.542	2.316	▼	23.403	20,11%
2°	HYUNDAI/HB20S	2.330	2.705	▲	20.798	17,87%
3°	VW/VOYAGE	2.988	3.425	▲	19.857	17,06%
4°	FIAT/CRONOS	1.605	1.775	▲	14.634	12,58%
5°	RENAULT/LOGAN	1.312	1.529	▲	12.572	10,80%
6°	FIAT/SIENA	975	1.144	▲	9.436	8,11%
7°	NISSAN/VERSA	96	35	▼	7.959	6,84%
8°	TOYOTA/ETIOS SEDAN	481	418	▼	5.023	4,32%
9°	NISSAN/V-DRIVE	580	508	▼	1.659	1,43%
10°	GM/PRISMA	19	20	▲	1.022	0,88%
Total		12.928	13.875	▲	116.371	100%

Sedans Compactos

	Modelo	2020 Out	2020 Nov		2020 Acumulado	Part.
1°	GM/ONIX PLUS	8.618	12.135	▲	70.477	58,41%
2°	VW/VIRTUS	3.480	3.179	▼	28.004	23,21%
3°	TOYOTA/YARIS SEDAN	1.790	1.901	▲	13.893	11,51%
4°	HONDA/CITY	733	526	▼	6.157	5,10%
5°	CAOA CHERY/ARRIZO 5	79	105	▲	937	0,78%
6°	NISSAN/VERSA	12	642	▲	654	0,54%
Total		14.725	18.499	▲	120.661	100%

Modelos mais emplacados acumulado até Novembro/2020



Sedans médios

	Modelo	2020 Out	2020 Nov		2020 Acumulado	Part.
1º	TOYOTA/COROLLA	4.240	5.017	▲	36.025	47,59%
2º	HONDA/CIVIC	2.463	2.350	▼	17.579	23,22%
3º	GM/CRUZE SEDAN	525	428	▼	8.372	11,06%
4º	VW/JETTA	436	344	▼	5.337	7,05%
5º	AUDI/A3 SEDAN	260	193	▼	1.748	2,31%
6º	M.BENZ/CLASSE C	140	100	▼	1.458	1,93%
7º	KIA/CERATO	188	219	▲	1.092	1,44%
8º	M.BENZ/CLASSE A	118	73	▼	1.077	1,42%
9º	CAOA CHERY/ARRIZO 6	204	220	▲	955	1,26%
10º	NISSAN/SENTRA	21	12	▼	943	1,25%
11º	CITROEN/C4L	45	22	▼	339	0,45%
12º	AUDI/A5	1	2	▲	233	0,31%
13º	BMW/218I	26	12	▼	178	0,24%
14º	M.BENZ/CLA35	6	0	▼	77	0,10%
15º	TOYOTA/PRIUS	2	0	▼	53	0,07%
16º	BMW/M235I	8	10	▲	52	0,07%
17º	BMW/430I	3	4	▲	41	0,05%
18º	M.BENZ/CLA45	7	1	▼	38	0,05%
19º	MITSUBISHI/LANCER	0	0	=	29	0,04%
20º	FORD/FUSION	0	0	=	26	0,03%
21º	SUBARU/WRX	0	0	=	16	0,02%
Total		8.694	9.009	▲	75.691	100%

Sedans Grandes

	Modelo	2020 Out	2020 Nov		2020 Acumulado	Part.
1º	BMW/320I	526	533	▲	4.171	60,31%
2º	VOLVO/S60	136	126	▼	642	9,28%
3º	M.BENZ/CLASSE C	36	103	▲	327	4,73%
4º	BMW/330E	6	2	▼	182	2,63%
5º	BMW/330I	9	3	▼	180	2,60%
6º	M.BENZ/CLA250	8	4	▼	155	2,24%
7º	VW/PASSAT	3	1	▼	132	1,91%
8º	AUDI/A4	7	14	▲	124	1,79%
9º	PORSCHE/PANAMERA	2	20	▲	122	1,76%
10º	BMW/M340I	8	12	▲	86	1,24%
11º	BMW/530E	4	4	=	84	1,21%
12º	M.BENZ/CLASSE E	10	12	▲	84	1,21%
Total		812	906	▲	6.916	100%

Modelos mais emplacados acumulado até Novembro/2020



Sw Médios

	Modelo	2020 Out	2020 Nov		2020 Acumulado	Part.
1°	FIAT/WEEKEND	47	2	▼	178	94,18%
2°	VW/SPACE FOX	0	0	=	6	3,17%
3°	FIAT/PALIO WEEKEND	0	0	=	2	1,06%
4°	VW/PARATI	1	0	▼	2	1,06%
	Total	48	2	▼	189	100%

Sw Grandes

	Modelo	2020 Out	2020 Nov		2020 Acumulado	Part.
1°	AUDI/A4 AVANT	0	0	=	104	39,85%
2°	VOLVO/V60	11	1	▼	103	39,46%
3°	AUDI/RS4 AVANT	3	4	▲	51	19,54%
4°	GM/CARAVAN	0	0	=	2	0,77%
5°	AUDI/RS6 AVANT	0	1	▲	1	0,38%
	Total	14	6	▼	261	100%

Monocab

	Modelo	2020 Out	2020 Nov		2020 Acumulado	Part.
1°	HONDA/FIT	1.236	916	▼	12.231	80,11%
2°	FIAT/DOBLO	383	399	▲	2.931	19,20%
3°	GM/BOLT	4	3	▼	105	0,69%
4°	FIAT/IDEA	0	0	=	1	0,01%
	Total	1.623	1.318	▼	15.268	100%

Modelos mais emplacados acumulado até Novembro/2020



Grandcab

	Modelo	2020 Out	2020 Nov		2020 Acumulado	Part.
1°	GM/SPIN	1.373	1.372	▼	14.390	99,08%
2°	KIA/CARNIVAL	13	9	▼	116	0,80%
3°	CHRYSLER/PACIFICA	0	1	▲	14	0,10%
4°	FORD/GALAXY	0	0	=	1	0,01%
	Total	1.386	1.382	▼	14.524	100%

Sports

	Modelo	2020 Out	2020 Nov		2020 Acumulado	Part.
1°	PORSCHE/911	27	60	▲	751	37,10%
2°	FORD/MUSTANG	16	26	▲	306	15,12%
3°	PORSCHE/BOXSTER	31	29	▼	302	14,92%
4°	BMW/Z4	11	15	▲	172	8,50%
5°	PORSCHE/CAYMAN	10	21	▲	104	5,14%
6°	GM/CAMARO	31	22	▼	103	5,09%
7°	BMW/M2	5	2	▼	86	4,25%
8°	JAGUAR/F-TYPE	1	0	▼	24	1,19%
9°	AUDI/R8	12	3	▼	17	0,84%
	Total	165	188	▲	2.024	100%

Modelos mais emplacados acumulado até Novembro/2020



Suv's

	Modelo	2020 Out	2020 Nov		2020 Acumulado	Part.
1°	VW/T CROSS	5.136	5.562	▲	52.686	11,43%
2°	JEEP/RENEGADE	6.042	6.543	▲	48.988	10,62%
3°	JEEP/COMPASS	6.161	6.155	▼	45.997	9,98%
4°	GM/TRACKER	6.594	6.427	▼	42.623	9,24%
5°	HYUNDAI/CRETA	5.354	5.218	▼	41.119	8,92%
6°	NISSAN/KICKS	3.966	3.429	▼	33.297	7,22%
7°	HONDA/HR-V	3.586	3.700	▲	28.822	6,25%
8°	FORD/ECOSPORT	2.216	2.426	▲	20.790	4,51%
9°	RENAULT/DUSTER	2.460	2.618	▲	16.366	3,55%
10°	VW/NIVUS	3.124	3.149	▲	12.149	2,63%
11°	RENAULT/CAPTUR	589	854	▲	9.260	2,01%
12°	HONDA/WR-V	1.391	1.429	▲	9.244	2,00%
13°	CITROEN/C4 CACTUS	696	918	▲	8.999	1,95%
14°	TOYOTA/HILUX SW4	862	1.208	▲	7.846	1,70%
15°	VW/TIGUAN	798	829	▲	7.823	1,70%
16°	CAOA CHERY/TIGGO 5X	881	824	▼	7.675	1,66%
17°	GM/EQUINOX	476	174	▼	4.722	1,02%
18°	PEUGEOT/2008	396	268	▼	4.170	0,90%
19°	CAOA CHERY/TIGGO	437	383	▼	4.137	0,90%
20°	TOYOTA/RAV4	334	287	▼	3.035	0,66%
21°	BMW/X1	290	361	▲	2.830	0,61%
22°	VOLVO/XC60	417	337	▼	2.621	0,57%
23°	VOLVO/XC40	273	421	▲	2.543	0,55%
24°	GM/TRAILBLAZER	249	94	▼	2.418	0,52%
25°	MITSUBISHI/ECLIPSE CROSS	378	285	▼	2.317	0,50%
26°	HYUNDAI/IX35	133	168	▲	2.312	0,50%
27°	CAOA CHERY/TIGGO 7	224	383	▲	2.211	0,48%
28°	LAND ROVER/DISCOVERY	166	174	▲	2.052	0,45%
29°	AUDI/Q3	301	220	▼	1.991	0,43%
30°	HYUNDAI/TUCSON	164	176	▲	1.951	0,42%
31°	MITSUBISHI/PAJERO	229	259	▲	1.828	0,40%
32°	MITSUBISHI/Outlander	270	281	▲	1.730	0,38%
33°	KIA/SPORTAGE	150	119	▼	1.505	0,33%
34°	FORD/TERRITORY	332	273	▼	1.269	0,28%
35°	M.BENZ/CLASSE GLA	60	39	▼	1.206	0,26%
36°	TROLLER/T4	219	188	▼	1.159	0,25%
37°	MITSUBISHI/ASX	44	47	▲	1.110	0,24%
38°	AUDI/Q5	142	99	▼	1.097	0,24%
39°	SUZUKI/JIMNY	112	83	▼	1.020	0,22%
40°	PEUGEOT/3008	91	80	▼	1.007	0,22%
	Total	57.041	58.012	▲	461.077	100%

Modelos mais emplacados acumulado até Novembro/2020



Sub Segmento	2020 Nov	2020 Out		2020 Acumulado	2019 Acumulado	
AU - SUVs	32,67%	33,87%	▼	32,45%	26,36%	▲
AU - HATCH PEQUENO	29,39%	28,16%	▲	29,58%	33,23%	▼
AU - ENTRADA	12,28%	13,72%	▼	12,87%	12,18%	▲
AU - SEDAN COMPACTO	10,42%	8,74%	▲	8,49%	5,61%	▲
AU - SEDAN PEQUENO	7,81%	7,68%	▲	8,19%	13,23%	▼
AU - SEDAN MEDIO	5,07%	5,16%	▼	5,33%	5,85%	▼
AU - GRANDCAB	0,78%	0,82%	▼	1,02%	1,29%	▼
AU - MONOCAB	0,74%	0,96%	▼	1,07%	1,37%	▼
AU - SEDAN GRANDE	0,51%	0,48%	▲	0,49%	0,39%	▲
AU - HATCH MEDIO	0,16%	0,25%	▼	0,31%	0,38%	▼
AU - SPORT	0,11%	0,10%	▲	0,14%	0,08%	▲
AU - OUTROS	0,05%	0,03%	▲	0,03%	0,02%	▲
AU - SW GRANDE	0,00%	0,01%	▼	0,02%	0,02%	=
Total	100%	100%		100%	100%	

Modelos mais emplacados acumulado até Novembro/2020



COMERCIAIS LEVES

Pick-up's Pequenas

	Modelo	2020 Out	2020 Nov		2020 Acumulado	Part.
1°	FIAT/STRADA	10.064	9.611	▼	69.642	67,22%
2°	VW/SAVEIRO	3.117	2.977	▼	27.655	26,69%
3°	GM/MONTANA	398	417	▲	6.296	6,08%
4°	PEUGEOT/PARTNER	0	0	=	3	0,00%
5°	FIAT/PICK UP	1	0	▼	1	0,00%
6°	FORD/PAMPA	0	0	=	1	0,00%
Total		13.580	13.005	▼	103.599	100%

Pick-up's Grandes

	Modelo	2020 Out	2020 Nov		2020 Acumulado	Part.
1°	FIAT/TORO	5.949	6.611	▲	46.991	31,52%
2°	TOYOTA/HILUX	3.120	3.048	▼	29.087	19,51%
3°	GM/S10	3.401	3.675	▲	23.429	15,72%
4°	FORD/RANGER	1.700	2.321	▲	17.430	11,69%
5°	VW/AMAROK	559	343	▼	9.709	6,51%
6°	MITSUBISHI/L200	1.009	901	▼	8.786	5,89%
7°	NISSAN/FRONTIER	944	735	▼	7.120	4,78%
8°	RENAULT/OROCH	907	848	▼	5.212	3,50%
9°	RAM/2500	29	194	▲	1.192	0,80%
10°	EFFA/V22	12	10	▼	104	0,07%
11°	FORD/F150	0	1	▲	3	0,00%
Total		17.630	18.689	▲	149.082	100%

Furgões

	Modelo	2020 Out	2020 Nov		2020 Acumulado	Part.
1°	RENAULT/MASTER	563	325	▼	4.946	18,26%
2°	HYUNDAI/HR	167	293	▲	3.755	13,86%
3°	FIAT/DUCATO	272	133	▼	3.526	13,02%
4°	VW/MAN/EXPRESS	338	334	▼	3.068	11,33%
5°	KIA/K2500	282	172	▼	2.344	8,65%
6°	PEUGEOT/EXPERT	208	197	▼	1.700	6,28%
7°	CITROEN/JUMPY	166	141	▼	1.398	5,16%
Total		2.714	2.159	▼	27.085	100%

Modelos mais emplacados acumulado até Novembro/2020



Furgões Pequenos

	Modelo	2020 Out	2020 Nov		2020 Acumulado	Part.
1°	FIAT/FIORINO	2.635	2.588	▼	16.025	92,43%
2°	PEUGEOT/PARTNER	27	204	▲	846	4,88%
3°	FIAT/UNO	32	0	▼	203	1,17%
4°	FIAT/DOBLO	102	47	▼	150	0,87%
	Total	2.850	2.846	▼	17.337	100%

Sub Segmento	2020 Nov	2020 Out		2020 Acumulado	2019 Acumulado	
CL - PICK-UP GRANDE	50,93%	47,94%	▲	50,18%	52,90%	▼
CL - PICK-UP PEQUENA	35,44%	36,93%	▼	34,87%	33,53%	▲
CL - FURGAO PEQUENO	7,75%	7,75%	=	5,84%	4,97%	▲
CL - FURGAO	5,88%	7,38%	▼	9,12%	8,60%	▲
Total	100%	100%		100%	100%	



Todo emplacamento de veículo origina emissão de uma Nota Fiscal de venda. O que diferencia uma Venda Direta de uma Venda a Varejo é a identificação do emissor dessa Nota Fiscal. Se o CNPJ do emissor for de um fabricante de veículos, esta será uma Venda Direta. Já as demais, serão consideradas Vendas a Varejo.

As Vendas Diretas podem ser originadas a partir de vendas corporativas, nas quais a montadora negocia, diretamente, com grandes clientes, como frotistas e/ou locadoras, assim como, também, em operações realizadas nas concessionárias como, por exemplo, vendas feitas para taxistas, produtores rurais, PCD (Pessoas com Deficiência), entre outros.

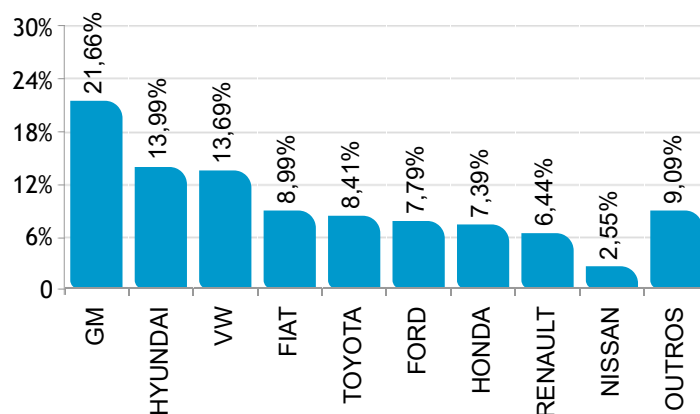
O índice ou a variação percentual de “Vendas Diretas” depende da proporção destas em relação às Vendas a Varejo.

Assim, o aumento percentual das “Vendas Diretas” pode ocorrer, como acontece atualmente, por uma queda mais significativa nas Vendas a Varejo que estão, naturalmente, mais suscetíveis às oscilações do mercado. Por essas razões, a Fenabreve recomenda cautela nas conclusões sobre o efetivo aumento das Vendas Diretas, e se coloca à disposição para esclarecer as dúvidas do mercado.

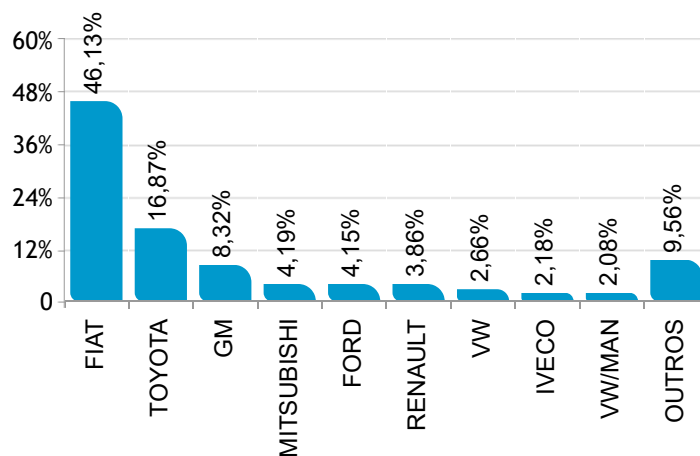
Ranking por marca de emplacamento varejo Novembro/2020



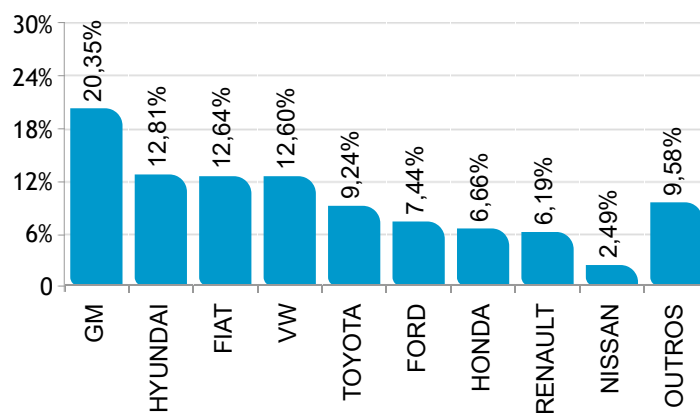
 AUTOMÓVEIS



 COMERCIAIS LEVES



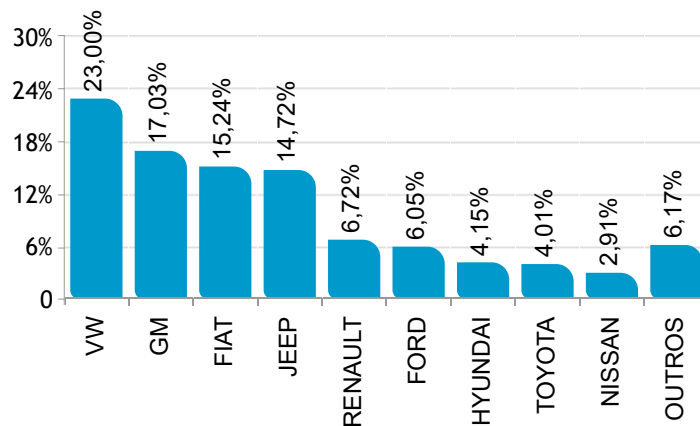
  AUTOMÓVEIS E COMERCIAIS LEVES



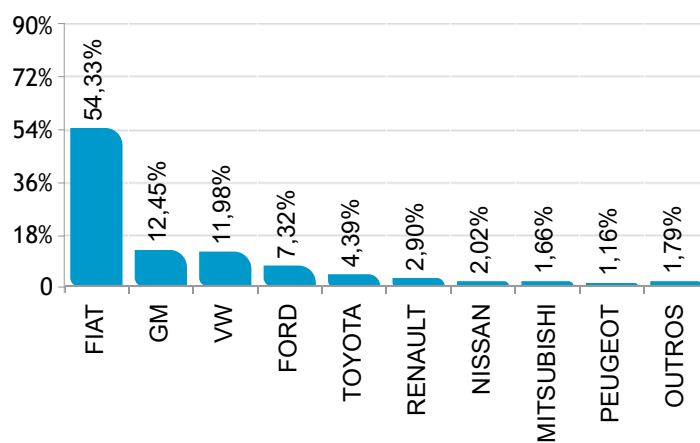
Ranking por marca de emplac. venda direta Novembro/2020



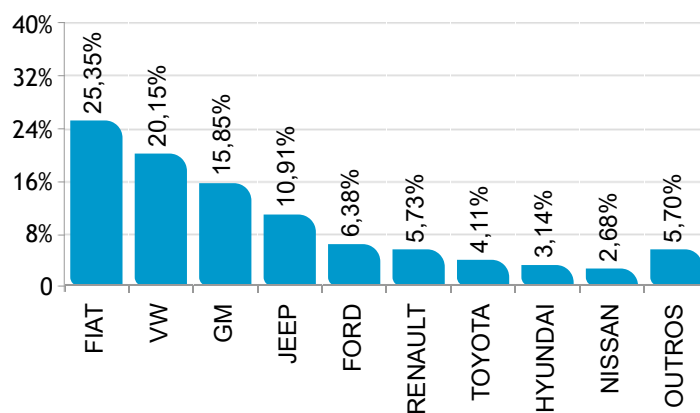
 AUTOMÓVEIS



 COMERCIAIS LEVES



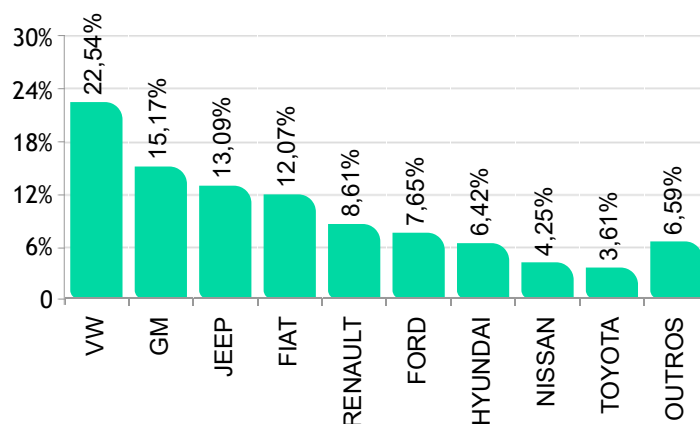
  AUTOMÓVEIS E COMERCIAIS LEVES



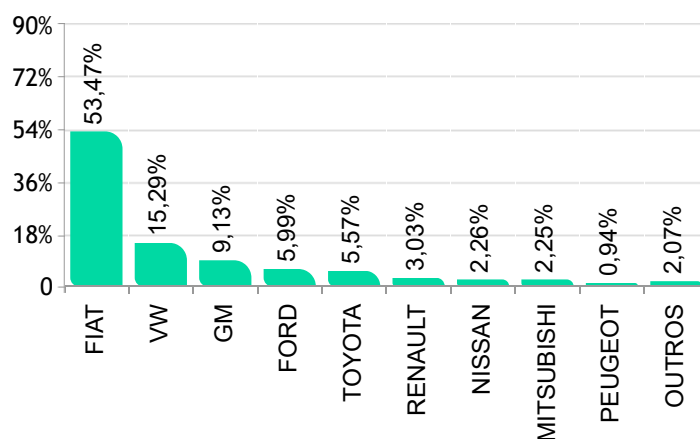
Ranking por marca de emplac. venda direta acumulado até Nov/2020



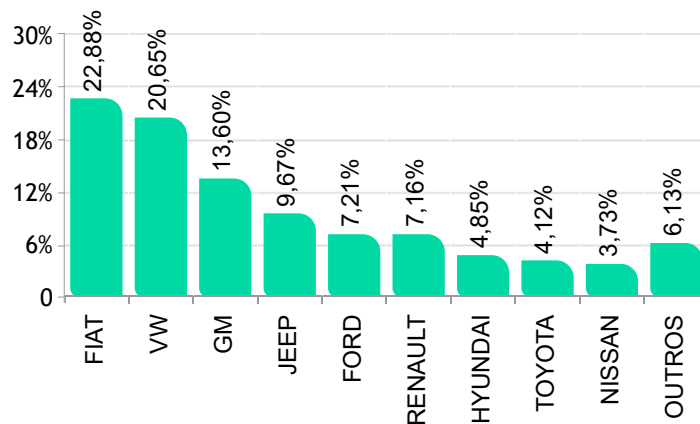
 AUTOMÓVEIS



 COMERCIAIS LEVES



  AUTOMÓVEIS E COMERCIAIS LEVES



Modelos mais emplacados venda direta Novembro/2020



AUTOMÓVEIS

	Modelo	Nov/20
1°	VW/GOL	6.363
2°	JEEP/RENEGADE	5.346
3°	JEEP/COMPASS	5.264
4°	GM/ONIX PLUS	4.987
5°	GM/ONIX	3.796
6°	FIAT/ARGO	3.447
7°	VW/VOYAGE	3.298
8°	VW/T CROSS	3.135
9°	FIAT/MOBI	3.044
10°	FIAT/UNO	2.792
11°	GM/TRACKER	2.367
12°	FORD/KA	2.359
13°	VW/VIRTUS	1.673
14°	NISSAN/KICKS	1.657
15°	HYUNDAI/HB20	1.398
16°	RENAULT/LOGAN	1.369
17°	HYUNDAI/CRETA	1.173
18°	RENAULT/DUSTER	1.150
19°	TOYOTA/COROLLA	1.133
20°	FORD/KA SEDAN	1.127
21°	RENAULT/SANDERO	1.060
22°	FIAT/CRONOS	993
23°	VW/NIVUS	979
24°	PEUGEOT/208	976
25°	GM/SPIN	929
26°	TOYOTA/YARIS SEDAN	912
27°	FORD/ECOSPORT	774
28°	VW/POLO	689
29°	RENAULT/CAPTUR	681
30°	CITROEN/C4 CACTUS	626
31°	RENAULT/KWID	585
32°	TOYOTA/YARIS HB	490
33°	HYUNDAI/HB20S	390
34°	FIAT/DOBLO	364
35°	HONDA/CIVIC	364
36°	FIAT/SIENA	347
37°	VW/FOX/CROSS FOX	326
38°	HONDA/HR-V	305
39°	NISSAN/V-DRIVE	250
40°	VOLVO/XC40	244
41°	TOYOTA/HILUX SW4	235
42°	PEUGEOT/2008	215
43°	HONDA/FIT	209
44°	NISSAN/VERSA	181
45°	VOLVO/XC60	174
46°	HONDA/WR-V	149
47°	GM/CRUZE SEDAN	131
48°	VOLVO/XC90	116
49°	HONDA/CITY	110
50°	BMW/X1	107



COMERCIAIS LEVES

	Modelo	Nov/20
1°	FIAT/STRADA	7.982
2°	FIAT/TORO	3.540
3°	VW/SAVEIRO	2.812
4°	GM/S10	2.798
5°	FIAT/FIORINO	2.031
6°	FORD/RANGER	1.844
7°	TOYOTA/HILUX	1.105
8°	RENAULT/OROCH	527
9°	NISSAN/FRONTIER	508
10°	MITSUBISHI/L200	418
11°	GM/MONTANA	336
12°	VW/AMAROK	203
13°	RENAULT/MASTER	201
14°	RAM/2500	193
15°	PEUGEOT/PARTNER	183
16°	PEUGEOT/EXPERT	105
17°	VW/MAN/EXPRESS	94
18°	FIAT/DUCATO	86
19°	CITROEN/JUMPY	76
20°	HYUNDAI/HR	62
21°	FIAT/DOBLO	38
22°	IVECO/DAILY 35-150	13
23°	IVECO/DAILY 35S14	5
24°	CITROEN/JUMPER	4
25°	PEUGEOT/BOXER	3
26°	RENAULT/KANGOO	3
27°	IVECO/DAILY	2
28°	KIA/K2500	2

Modelos mais emplacados venda varejo Novembro/2020



AUTOMÓVEIS

	Modelo	Nov/20
1°	GM/ONIX	10.496
2°	HYUNDAI/HB20	8.067
3°	GM/ONIX PLUS	7.148
4°	FORD/KA	5.167
5°	FIAT/ARGO	5.008
6°	GM/TRACKER	4.060
7°	HYUNDAI/CRETA	4.045
8°	TOYOTA/COROLLA	3.884
9°	RENAULT/KWID	3.675
10°	HONDA/HR-V	3.395
11°	VW/POLO	3.113
12°	FIAT/MOBI	2.667
13°	VW/T CROSS	2.427
14°	HYUNDAI/HB20S	2.315
15°	VW/NIVUS	2.170
16°	VW/GOL	2.037
17°	HONDA/CIVIC	1.986
18°	TOYOTA/YARIS HB	1.910
19°	VW/FOX/CROSS FOX	1.903
20°	NISSAN/KICKS	1.772
21°	FORD/ECOSPORT	1.652
22°	VW/VIRTUS	1.506
23°	RENAULT/DUSTER	1.468
24°	RENAULT/SANDERO	1.317
25°	HONDA/WR-V	1.280
26°	JEEP/RENEGADE	1.197
27°	FORD/KA SEDAN	1.189
28°	TOYOTA/YARIS SEDAN	989
29°	TOYOTA/HILUX SW4	973
30°	JEEP/COMPASS	891
31°	CAOA CHERY/TIGGO 5X	806
32°	FIAT/SIENA	797
33°	FIAT/CRONOS	782
34°	VW/TIGUAN	754
35°	HONDA/FIT	707
36°	NISSAN/VERSA	496
37°	GM/SPIN	443
38°	BMW/320I	442
39°	HONDA/CITY	416
40°	CAOA CHERY/TIGGO	383
41°	CAOA CHERY/TIGGO 7	377
42°	TOYOTA/ETIOS SEDAN	341
43°	CAOA CHERY/TIGGO 8	326
44°	TOYOTA/ETIOS HB	318
45°	VW/JETTA	300
46°	GM/CRUZE SEDAN	297
47°	CITROEN/C4 CACTUS	292
48°	TOYOTA/RAV4	284
49°	NISSAN/Outlander	271
50°	NISSAN/ECLIPSE CROSS	265

COMERCIAIS LEVES

	Modelo	Nov/20
1°	FIAT/TORO	3.071
2°	TOYOTA/HILUX	1.943
3°	FIAT/STRADA	1.632
4°	GM/S10	877
5°	FIAT/FIORINO	557
6°	NISSAN/L200	483
7°	FORD/RANGER	477
8°	RENAULT/OROCH	321
9°	VW/MAN/EXPRESS	240
10°	HYUNDAI/HR	231
11°	NISSAN/FRONTIER	227
12°	KIA/K2500	170
13°	VW/SAVEIRO	165
14°	IVECO/DAILY 35-150	155
15°	VW/AMAROK	140
16°	RENAULT/MASTER	124
17°	M.BENZ/SPRINTER 416	107
18°	PEUGEOT/EXPERT	92
19°	GM/MONTANA	81
20°	IVECO/DAILY 30S13	75
21°	CITROEN/JUMPY	65
22°	M.BENZ/SPRINTER 314	60
23°	FIAT/DUCATO	47
24°	EFFA/V21	41
25°	M.BENZ/SPRINTER	29
26°	PEUGEOT/PARTNER	21
27°	IVECO/DAILY 30-130	13
28°	FOTON/AUMARK 3.5-14DT	11
29°	EFFA/V22	10
30°	FIAT/DOBLO	9
31°	CITROEN/JUMPER	8
32°	IVECO/DAILY 35S14	8
33°	JAC/v260	8
34°	FOTON/AUMARK 1039	6
35°	PEUGEOT/BOXER	5
36°	EFFA/V25	3
37°	VW/KOMBI	2
38°	FORD/F150	1
39°	GM/C14	1
40°	M.BENZ/SPRINTER 313	1
41°	M.BENZ/VITO	1
42°	TOYOTA/BANDEIRANTE	1
43°	WILLYS/OVERLAND	1
44°	SHINERAY/P VAN	1
45°	EFFA/K02	1
46°	JAC/IEV 330P	1
47°	BYD/T3	1

Modelos mais emplac. venda direta acumulado até Nov/2020



AUTOMÓVEIS

	Modelo	Nov/20
1°	VW/GOL	44.856
2°	JEEP/COMPASS	37.289
3°	JEEP/RENEGADE	35.788
4°	VW/T CROSS	33.639
5°	GM/ONIX	30.172
6°	GM/ONIX PLUS	24.960
7°	FORD/KA	20.941
8°	FIAT/ARGO	19.816
9°	NISSAN/KICKS	18.845
10°	VW/VOYAGE	18.466
11°	FIAT/UNO	18.425
12°	GM/TRACKER	18.124
13°	FIAT/MOBI	17.925
14°	HYUNDAI/HB20	15.669
15°	HYUNDAI/CRETA	14.663
16°	FORD/KA SEDAN	14.077
17°	VW/VIRTUS	13.224
18°	RENAULT/SANDERO	12.487
19°	RENAULT/KWID	11.850
20°	RENAULT/LOGAN	10.082
21°	RENAULT/DUSTER	7.122
22°	FORD/ECOSPORT	6.807
23°	RENAULT/CAPTUR	6.559
24°	GM/SPIN	6.414
25°	VW/POLO	6.269
26°	TOYOTA/COROLLA	6.000
27°	TOYOTA/YARIS SEDAN	5.707
28°	CITROEN/C4 CACTUS	5.378
29°	FIAT/CRONOS	5.194
30°	HYUNDAI/HB20S	4.166
31°	FIAT/SIENA	3.224
32°	GM/CRUZE SEDAN	2.958
33°	NISSAN/VERSA	2.841
34°	CAOA CHERY/TIGGO 5X	2.810
35°	PEUGEOT/2008	2.801
36°	VW/NIVUS	2.784
37°	HONDA/HR-V	2.762
38°	FIAT/DOBLO	2.710
39°	HONDA/FIT	2.703
40°	TOYOTA/YARIS HB	2.669
41°	PEUGEOT/208	2.322
42°	HONDA/CITY	2.023
43°	TOYOTA/HILUX SW4	1.998
44°	TOYOTA/ETIOS SEDAN	1.949
45°	VW/FOX/CROSS FOX	1.911
46°	VW/JETTA	1.904
47°	VW/TIGUAN	1.881
48°	TOYOTA/ETIOS HB	1.728
49°	VOLVO/XC60	1.688
50°	HONDA/CIVIC	1.525



COMERCIAIS LEVES

	Modelo	Nov/20
1°	FIAT/STRADA	58.547
2°	FIAT/TORO	31.455
3°	VW/SAVEIRO	25.516
4°	GM/S10	13.968
5°	FIAT/FIORINO	12.217
6°	FORD/RANGER	11.818
7°	TOYOTA/HILUX	10.982
8°	VW/AMAROK	4.669
9°	NISSAN/FRONTIER	4.460
10°	MITSUBISHI/L200	4.446
11°	GM/MONTANA	4.062
12°	RENAULT/MASTER	3.067
13°	FIAT/DUCATO	2.970
14°	RENAULT/OROCH	2.854
15°	RAM/2500	1.163
16°	PEUGEOT/EXPERT	1.013
17°	CITROEN/JUMPY	1.003
18°	HYUNDAI/HR	796
19°	PEUGEOT/PARTNER	607
20°	VW/MAN/EXPRESS	559
21°	PEUGEOT/BOXER	234
22°	IVECO/DAILY 35S14	211
23°	FIAT/UNO	203
24°	CITROEN/JUMPER	152
25°	FIAT/DOBLO	139
26°	IVECO/DAILY 35-150	75
27°	RENAULT/KANGOO	65
28°	IVECO/DAILY 30S13	57
29°	IVECO/DAILY	28
30°	CITROEN/BERLINGO	9
31°	KIA/K2500	8
32°	IVECO/DAILY 30-130	5
33°	TOYOTA/BANDEIRANTE	5
34°	M.BENZ/SPRINTER 416	4
35°	M.BENZ/SPRINTER 314	3
36°	HYUNDAI/H350	2
37°	EFFA/V21	2
38°	M.BENZ/SPRINTER 313	1

Modelos mais emplac. venda varejo acumulado até Nov/2020



AUTOMÓVEIS

	Modelo	Nov/20
1°	GM/ONIX	88.613
2°	HYUNDAI/HB20	60.448
3°	GM/ONIX PLUS	45.517
4°	FORD/KA	38.484
5°	FIAT/ARGO	37.710
6°	VW/POLO	31.852
7°	RENAULT/KWID	31.622
8°	TOYOTA/COROLLA	30.025
9°	HYUNDAI/CRETA	26.456
10°	HONDA/HR-V	26.060
11°	GM/TRACKER	24.499
12°	FIAT/MOBI	23.169
13°	VW/T CROSS	19.047
14°	VW/GOL	18.315
15°	HYUNDAI/HB20S	16.632
16°	VW/FOX/CROSS FOX	16.393
17°	HONDA/CIVIC	16.054
18°	TOYOTA/YARIS HB	16.008
19°	VW/VIRTUS	14.780
20°	NISSAN/KICKS	14.452
21°	FORD/ECOSPORT	13.983
22°	JEEP/RENEGADE	13.200
23°	RENAULT/SANDERO	11.963
24°	HONDA/FIT	9.528
25°	FIAT/CRONOS	9.440
26°	VW/NIVUS	9.365
27°	FORD/KA SEDAN	9.326
28°	RENAULT/DUSTER	9.244
29°	JEEP/COMPASS	8.708
30°	HONDA/WR-V	8.210
31°	TOYOTA/YARIS SEDAN	8.186
32°	GM/SPIN	7.976
33°	TOYOTA/ETIOS HB	6.637
34°	FIAT/SIENA	6.212
35°	VW/UP	5.971
36°	VW/TIGUAN	5.942
37°	TOYOTA/HILUX SW4	5.848
38°	NISSAN/VERSA	5.772
39°	GM/CRUZE SEDAN	5.414
40°	CAOA CHERY/TIGGO 5X	4.865
41°	GM/EQUINOX	4.407
42°	CAOA CHERY/TIGGO	4.137
43°	HONDA/CITY	4.134
44°	BMW/320I	3.663
45°	CITROEN/C4 CACTUS	3.621
46°	VW/JETTA	3.433
47°	TOYOTA/ETIOS SEDAN	3.074
48°	TOYOTA/RAV4	2.932
49°	GM/CRUZE HB	2.734
50°	RENAULT/CAPTUR	2.701



COMERCIAIS LEVES

	Modelo	Nov/20
1°	TOYOTA/HILUX	18.105
2°	FIAT/TORO	15.536
3°	FIAT/STRADA	11.106
4°	GM/S10	9.461
5°	FORD/RANGER	5.612
6°	VW/AMAROK	5.040
7°	MITSUBISHI/L200	4.340
8°	FIAT/FIORINO	3.808
9°	HYUNDAI/HR	2.959
10°	NISSAN/FRONTIER	2.660
11°	VW/MAN/EXPRESS	2.509
12°	RENAULT/OROCH	2.358
13°	KIA/K2500	2.336
14°	GM/MONTANA	2.234
15°	VW/SAVEIRO	2.140
16°	RENAULT/MASTER	1.886
17°	M.BENZ/SPRINTER 416	1.138
18°	IVECO/DAILY 35-150	1.099
19°	IVECO/DAILY 30S13	950
20°	M.BENZ/SPRINTER 314	704
21°	PEUGEOT/EXPERT	687
22°	FIAT/DUCATO	556
23°	IVECO/DAILY 35S14	443
24°	CITROEN/JUMPY	395
25°	EFFA/V21	261
26°	PEUGEOT/PARTNER	242
27°	M.BENZ/SPRINTER	178
28°	PEUGEOT/BOXER	126
29°	CITROEN/JUMPER	118
30°	JAC/v260	106
31°	EFFA/V22	104
32°	IVECO/DAILY 30-130	86
33°	FOTON/AUMARK 1039	84
34°	M.BENZ/SPRINTER 313	76
35°	IVECO/DAILY	45
36°	FOTON/AUMARK 3.5-14DT	39
37°	RAM/2500	29
38°	M.BENZ/SPRINTER 415	27
39°	EFFA/K01	16
40°	BYD/T3	16
41°	M.BENZ/VITO	15
42°	EFFA/V25	14
43°	CITROEN/BERLINGO	11
44°	FIAT/DOBLO	11
45°	M.BENZ/SPRINTER 515	11
46°	VW/KOMBI	9
47°	IVECO/DAILY 5516	6
48°	EFFA/K02	6
49°	TOYOTA/BANDEIRANTE	5
50°	WILLYS/OVERLAND	5

Emplacamento Caminhões e Ônibus Novembro/2020



Segmentos	2020	2020	2020	2019	2019	Variação		
	Nov (A)	Out (B)	Acumulado (C)	Nov (D)	Acumulado (E)	(A)/(B)	(A)/(D)	(C)/(E)
C) Caminhões	9.021	7.967	79.572	9.163	93.405	13,23 ▲	-1,55 ▼	-14,81 ▼
D) Ônibus	1.744	1.842	16.668	2.229	24.759	-5,32 ▼	-21,76 ▼	-32,68 ▼
C + D	10.765	9.809	96.240	11.392	118.164	9,75 ▲	-5,50 ▼	-18,55 ▼

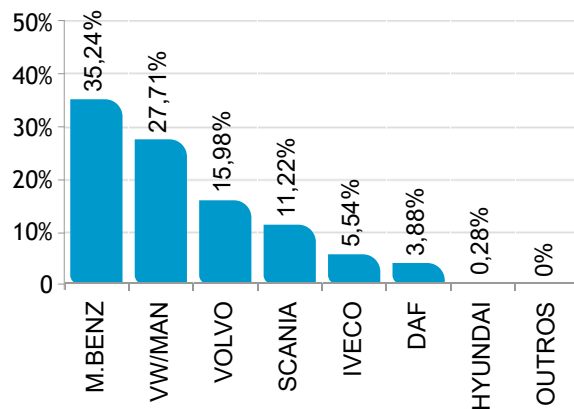
Participação no acumulado

Segmento	2020		2019
C) Caminhões	2,84	▲	2,55
D) Ônibus	0,60	▼	0,68
C + D	3,44	▲	3,22

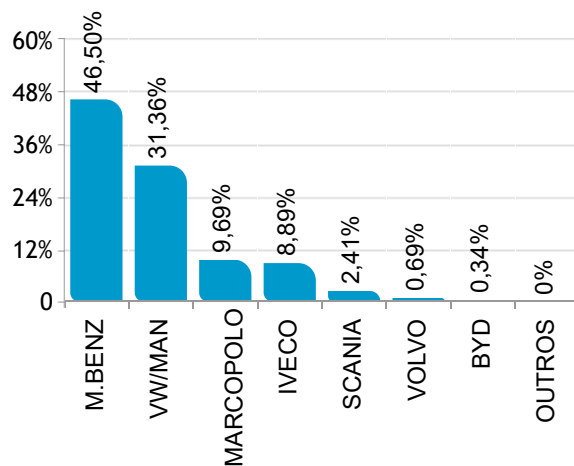
Participação de mercado Novembro/2020



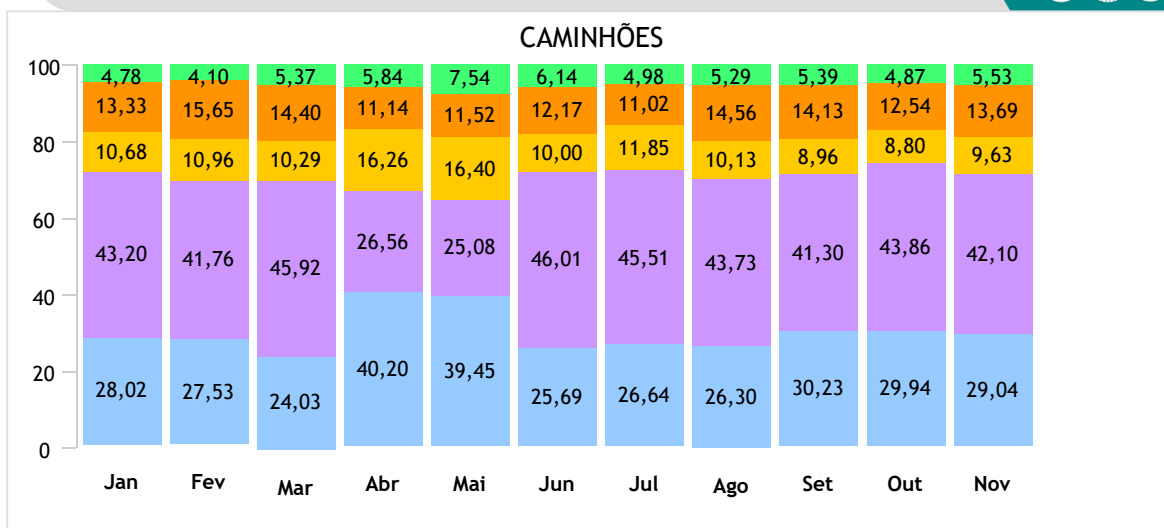
 CAMINHÕES



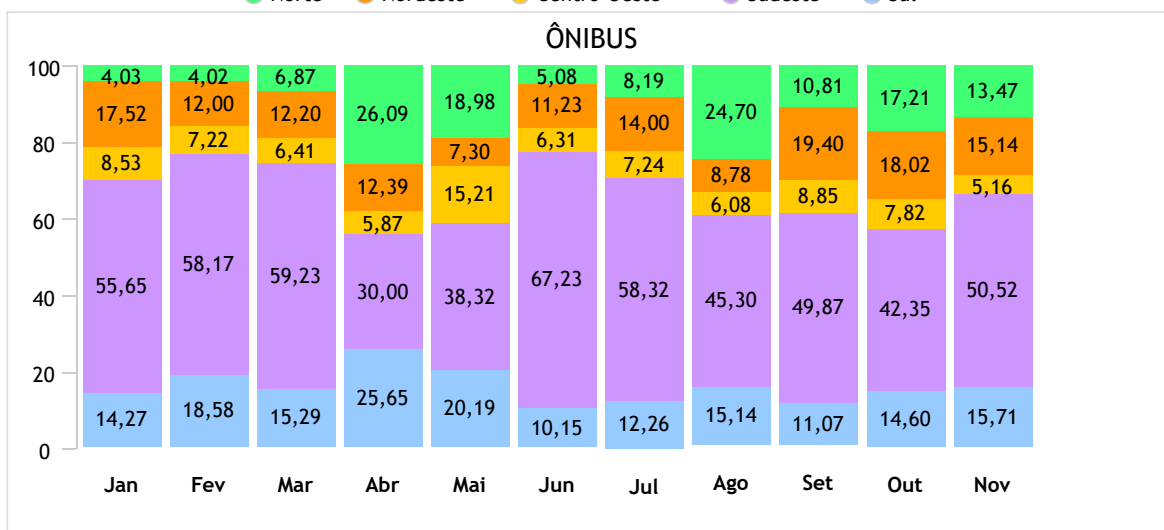
 ÔNIBUS



Emplacamento / Regiões até Novembro/2020



● Norte ● Nordeste ● Centro-Oeste ● Sudeste ● Sul



● Norte ● Nordeste ● Centro-Oeste ● Sudeste ● Sul

Ranking por marca Novembro/2020



CAMINHÕES

	Fabricante	Quant.	Part.
1°	M.BENZ	3.179	35,24%
2°	VW/MAN	2.500	27,71%
3°	VOLVO	1.442	15,98%
4°	SCANIA	1.012	11,22%
5°	IVECO	500	5,54%
6°	DAF	350	3,88%
7°	HYUNDAI	25	0,28%
8°	FORD	9	0,10%
9°	AGRALE	3	0,03%



ÔNIBUS

	Fabricante	Quant.	Part.
1°	M.BENZ	811	46,50%
2°	VW/MAN	547	31,36%
3°	MARCOPOLO	169	9,69%
4°	IVECO	155	8,89%
5°	SCANIA	42	2,41%
6°	VOLVO	12	0,69%
7°	BYD	6	0,34%
8°	AGRALE	1	0,06%

Acumulado



CAMINHÕES

	Fabricante	Quant.	Part.
1°	M.BENZ	26.889	33,79%
2°	VW/MAN	23.171	29,12%
3°	VOLVO	13.220	16,61%
4°	SCANIA	7.383	9,28%
5°	IVECO	4.472	5,62%
6°	DAF	3.544	4,45%
7°	FORD	567	0,71%
8°	HYUNDAI	196	0,25%
9°	AGRALE	11	0,01%
10°	JBC	11	0,01%
11°	BYD	10	0,01%
12°	GM	5	0,01%
13°	JAC	2	0,00%
14°	JMC	2	0,00%
15°	SHACMAN	2	0,00%
16°	SINOTRUK	2	0,00%
17°	FOTON	1	0,00%
18°	INTERNATIONAL	1	0,00%



ÔNIBUS

	Fabricante	Quant.	Part.
1°	M.BENZ	9.634	57,80%
2°	VW/MAN	3.882	23,29%
3°	MARCOPOLO	1.758	10,55%
4°	IVECO	569	3,41%
5°	VOLVO	392	2,35%
6°	SCANIA	369	2,21%
7°	AGRALE	42	0,25%
8°	BYD	18	0,11%

Modelos mais emplacados acumulado até Novembro/2020



CAMINHÕES

Semi-Leve

	Modelo	2020 Out	2020 Nov		2020 Acumulado	Part.
1º	M.BENZ/SPRINTER 416	199	183	▼	1.612	39,68%
2º	M.BENZ/SPRINTER 415	16	14	▼	712	17,53%
3º	VW/MAN/6.160	45	50	▲	481	11,84%
4º	M.BENZ/SPRINTER 516	43	68	▲	462	11,37%
5º	M.BENZ/SPRINTER 515	3	0	▼	198	4,87%
6º	IVECO/DAILY 45-170	25	38	▲	158	3,89%
7º	IVECO/DAILY 65-170	22	29	▲	141	3,47%
8º	IVECO/DAILY 55-170	22	21	▼	82	2,02%
9º	IVECO/DAILY 55C17	7	4	▼	80	1,97%
10º	M.BENZ/SPRINTER	18	16	▼	78	1,92%
	Total	405	427	▲	4.062	100%

Leve

	Modelo	2020 Out	2020 Nov		2020 Acumulado	Part.
1º	VW/MAN/9.170	374	327	▼	2.931	37,06%
2º	M.BENZ/ACCELO 815	198	204	▲	1.931	24,42%
3º	M.BENZ/ACCELO 1016	271	204	▼	1.914	24,20%
4º	IVECO/TECTOR 9-190	43	31	▼	384	4,86%
5º	HYUNDAI/HD 80	23	25	▲	195	2,47%
6º	IVECO/DAILY 70C17	20	7	▼	145	1,83%
7º	VW/MAN/9.160	11	11	=	110	1,39%
8º	FORD/CARGO 816	2	2	=	85	1,07%
9º	FORD/F4000	4	1	▼	78	0,99%
10º	M.BENZ/ACCELO 915	4	0	▼	70	0,89%
	Total	956	837	▼	7.908	100%

Médio

	Modelo	2020 Out	2020 Nov		2020 Acumulado	Part.
1º	VW/MAN/11.180	388	377	▼	4.113	56,02%
2º	M.BENZ/ATEGO 1419	99	99	=	795	10,83%
3º	VW/MAN/14.190	107	111	▲	604	8,23%
4º	M.BENZ/ACCELO 1316	108	146	▲	593	8,08%
5º	VW/MAN/13.180	45	73	▲	465	6,33%
6º	IVECO/TECTOR 11-190	38	48	▲	404	5,50%
7º	VW/MAN/13.190	0	1	▲	220	3,00%
8º	M.BENZ/1418	3	9	▲	62	0,84%
9º	FORD/CARGO 1119	3	0	▼	38	0,52%
10º	VW/MAN/15.180	0	0	=	8	0,11%
	Total	795	866	▲	7.342	100%

Modelos mais emplacados acumulado até Novembro/2020



Semi-Pesado

	Modelo	2020 Out	2020 Nov		2020 Acumulado	Part.
1º	VW/MAN/24.280	324	318	▼	3.175	14,92%
2º	M.BENZ/ATEGO 2426	214	262	▲	2.206	10,37%
3º	M.BENZ/ATEGO 1719	183	207	▲	1.899	8,93%
4º	VOLVO/VM 270	152	180	▲	1.721	8,09%
5º	VW/MAN/17.190	147	137	▼	1.154	5,42%
6º	VW/MAN/17.230	146	113	▼	1.025	4,82%
7º	VW/MAN/26.280	139	165	▲	986	4,63%
8º	VW/MAN/24.260	147	184	▲	907	4,26%
9º	M.BENZ/ATEGO 3030	82	158	▲	880	4,14%
10º	VOLVO/VM 330	88	69	▼	731	3,44%
	Total	2.277	2.512	▲	21.275	100%

Pesado

	Modelo	2020 Out	2020 Nov		2020 Acumulado	Part.
1º	VOLVO/FH 540	482	602	▲	5.163	13,28%
2º	VOLVO/FH 460	322	438	▲	3.368	8,66%
3º	SCANIA/R450	405	492	▲	2.939	7,56%
4º	DAF/XF105	140	39	▼	2.916	7,50%
5º	M.BENZ/ACTROS 2651	232	373	▲	2.814	7,24%
6º	M.BENZ/ACTROS 2546	109	164	▲	1.683	4,33%
7º	SCANIA/R500	83	112	▲	1.519	3,91%
8º	M.BENZ/AXOR 2544	175	187	▲	1.487	3,82%
9º	VW/MAN/TGX 28.440	34	37	▲	1.200	3,09%
10º	M.BENZ/AXOR 3344	76	110	▲	1.199	3,08%
	Total	3.527	4.374	▲	38.886	100%

Sub Segmento	2020 Nov	2020 Out		2020 Acumulado	2019 Acumulado	
CA - PESADO	48,51%	44,31%	▲	48,93%	50,79%	▼
CA - SEMI-PESADO	27,86%	28,61%	▼	26,77%	24,52%	▲
CA - MÉDIO	9,61%	9,99%	▼	9,24%	8,23%	▲
CA - LEVE	9,28%	12,01%	▼	9,95%	10,96%	▼
CA - SEMI-LEVE	4,74%	5,09%	▼	5,11%	5,50%	▼
Total	100%	100%		100%	100%	

Emplacamento Motocicletas Novembro/2020



Segmentos	2020	2020	2020	2019	2019	Variação		
	Nov (A)	Out (B)	Acumulado (C)	Nov (D)	Acumulado (E)	(A)/(B)	(A)/(D)	(C)/(E)
Motos	89.440	96.160	816.671	88.418	983.434	-6,99 ▼	1,16 ▲	-16,96 ▼

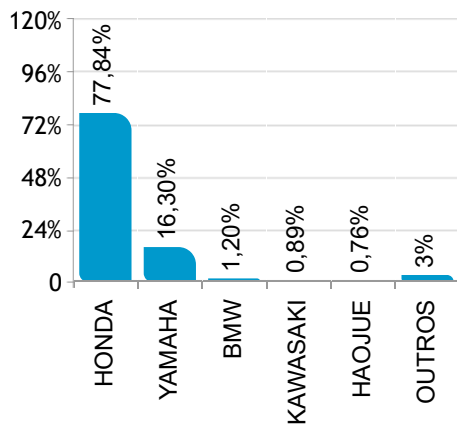
Participação no acumulado

Segmento	2020	2019
Motos	2,8 ▲	2,55

Participação de mercado Novembro/2020

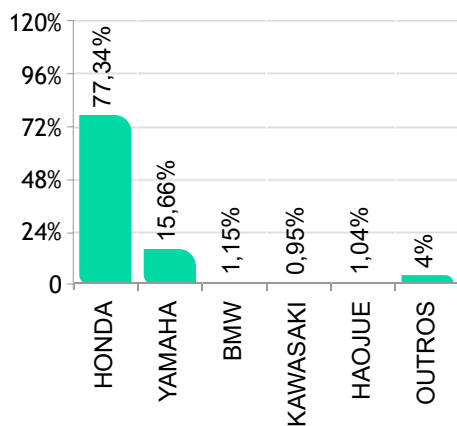


 **MOTOCICLETAS**

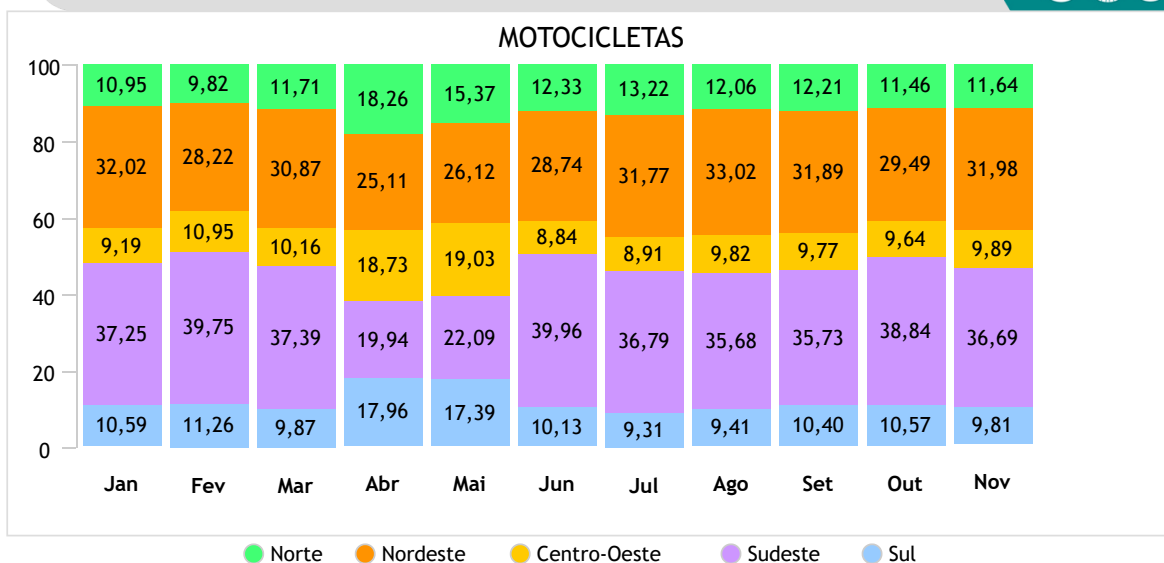


Acumulado

 **MOTOCICLETAS**



Emplacamento / Regiões Novembro/2020



Ranking por marca Novembro/2020



MOTOS

	Fabricante	Quant.	Part.
1°	HONDA	69.620	77,84%
2°	YAMAHA	14.581	16,30%
3°	BMW	1.071	1,20%
4°	KAWASAKI	794	0,89%
5°	HAOJUE	681	0,76%
6°	SHINERAY	571	0,64%
7°	TRIUMPH	380	0,42%
8°	DAFRA	317	0,35%
9°	ROYAL ENFIELD	258	0,29%
10°	H.DAVIDSON	159	0,18%
11°	AVELLOZ	151	0,17%
12°	SUZUKI	149	0,17%
13°	DUCATI	111	0,12%
14°	KTM	52	0,06%
15°	VOLTZ	47	0,05%
16°	BULL	43	0,05%
17°	TRAXX	43	0,05%
18°	KYMCO	42	0,05%
19°	SOUSA	42	0,05%
20°	WUYANG	33	0,04%
21°	WONJAN	31	0,03%

Acumulado

MOTOS

	Fabricante	Quant.	Part.
1°	HONDA	631.627	77,34%
2°	YAMAHA	127.889	15,66%
3°	BMW	9.363	1,15%
4°	HAOJUE	8.532	1,04%
5°	KAWASAKI	7.770	0,95%
6°	SHINERAY	7.042	0,86%
7°	TRIUMPH	4.557	0,56%
8°	H.DAVIDSON	3.588	0,44%
9°	DAFRA	3.015	0,37%
10°	SUZUKI	2.148	0,26%
11°	ROYAL ENFIELD	2.141	0,26%
12°	AVELLOZ	1.521	0,19%
13°	DUCATI	941	0,12%
14°	VOLTZ	703	0,09%
15°	TRAXX	509	0,06%
16°	SOUSA	505	0,06%
17°	BULL	482	0,06%
18°	KTM	475	0,06%
19°	KYMCO	469	0,06%
20°	WUYANG	456	0,06%
21°	ATMAN	316	0,04%

Modelos mais emplacados acumulado até Novembro/2020



MOTOS
City

	Modelo	2020 Out	2020 Nov		2020 Acumulado	Part.
1°	HONDA/CG 160	29.588	26.040	▼	238.976	71,44%
2°	HONDA/CB 250F TWISTER	2.999	3.258	▲	25.118	7,51%
3°	YAMAHA/FAZER 250	2.548	2.345	▼	21.518	6,43%
4°	YAMAHA/YBR 150	2.755	2.440	▼	20.470	6,12%
5°	YAMAHA/YS150 FAZER	1.286	1.143	▼	9.873	2,95%
6°	YAMAHA/YBR 125	1.054	936	▼	8.318	2,49%
7°	HAOJUE/DK150	400	314	▼	4.148	1,24%
8°	HAOJUE/CHOPPER	191	164	▼	2.007	0,60%
9°	HONDA/CG 125	84	75	▼	943	0,28%
10°	HONDA/CG150	73	69	▼	595	0,18%
	Total	41.265	37.073	▼	334.501	100%

Custom

	Modelo	2020 Out	2020 Nov		2020 Acumulado	Part.
1°	KAWASAKI/VULCAN S	107	69	▼	1.019	16,77%
2°	ROYAL ENFIELD/INTERCEPTOR	138	131	▼	725	11,93%
3°	H.DAVIDSON/FL FB	39	14	▼	477	7,85%
4°	ROYAL ENFIELD/CLASSIC	39	23	▼	407	6,70%
5°	H.DAVIDSON/XL 883	30	16	▼	369	6,07%
6°	H.DAVIDSON/FL FBS	26	19	▼	332	5,46%
7°	H.DAVIDSON/XL 1200	18	10	▼	319	5,25%
8°	H.DAVIDSON/FX FBS	20	13	▼	318	5,23%
9°	H.DAVIDSON/FXFB	12	5	▼	238	3,92%
10°	TRIUMPH/BONNEVILLE	26	24	▼	230	3,78%
	Total	638	521	▼	6.077	100%

Trail/Fun

	Modelo	2020 Out	2020 Nov		2020 Acumulado	Part.
1°	HONDA/NXR160	10.106	9.715	▼	89.620	56,35%
2°	YAMAHA/XTZ150	2.202	2.334	▲	19.643	12,35%
3°	HONDA/XRE 300	1.313	1.308	▼	14.991	9,43%
4°	YAMAHA/XTZ 250	1.437	1.476	▲	13.866	8,72%
5°	HONDA/XRE 190	1.371	1.472	▲	11.748	7,39%
6°	HONDA/CB 500	266	251	▼	2.271	1,43%
7°	BMW/G310 GS	353	258	▼	2.021	1,27%
8°	HONDA/NC 750X	158	106	▼	1.820	1,14%
9°	KAWASAKI/VERSYS 300	94	89	▼	1.017	0,64%
10°	SHINERAY/XY 125	137	86	▼	965	0,61%
	Total	17.553	17.209	▼	159.037	100%

Modelos mais emplacados acumulado até Novembro/2020



Maxtrail

	Modelo	2020 Out	2020 Nov		2020 Acumulado	Part.
1°	BMW/R1250GS	357	338	▼	3.293	25,56%
2°	BMW/F850 GS	236	227	▼	1.946	15,11%
3°	TRIUMPH/TIGER 800	43	87	▲	1.507	11,70%
4°	TRIUMPH/TIGER 900	235	81	▼	1.129	8,76%
5°	KAWASAKI/VERSYS	120	81	▼	949	7,37%
6°	ROYAL ENFIELD/HIMALAYA	30	68	▲	743	5,77%
7°	TRIUMPH/TIGER 1200	91	52	▼	689	5,35%
8°	BMW/F750 GS	52	51	▼	617	4,79%
9°	SUZUKI/VSTROM650	58	34	▼	596	4,63%
10°	HONDA/CRF 1000L	18	17	▼	322	2,50%
	Total	1.386	1.170	▼	12.881	100%

Naked/Roadster

	Modelo	2020 Out	2020 Nov		2020 Acumulado	Part.
1°	YAMAHA/MT03	774	827	▲	5.930	31,58%
2°	HONDA/CB 500	262	236	▼	2.325	12,38%
3°	HONDA/CB 650	172	198	▲	1.686	8,98%
4°	YAMAHA/MT09	181	187	▲	1.516	8,07%
5°	YAMAHA/MT07	161	133	▼	1.411	7,51%
6°	KAWASAKI/Z400	122	132	▲	1.132	6,03%
7°	KAWASAKI/Z900	143	122	▼	1.041	5,54%
8°	SUZUKI/GSX-S750	67	54	▼	838	4,46%
9°	HONDA/CB 1000R	80	68	▼	709	3,78%
10°	BMW/G310 R	41	31	▼	446	2,37%
	Total	2.197	2.186	▼	18.780	100%

Scooter/Cub

	Modelo	2020 Out	2020 Nov		2020 Acumulado	Part.
1°	HONDA/BIZ	14.770	14.426	▼	123.734	45,01%
2°	HONDA/POP 110I	8.407	7.402	▼	74.788	27,21%
3°	HONDA/PCX 150	2.849	2.795	▼	24.016	8,74%
4°	HONDA/ELITE 125	1.480	1.482	▲	12.219	4,45%
5°	YAMAHA/NMAX	997	1.070	▲	11.039	4,02%
6°	YAMAHA/NEO 125	1.120	1.087	▼	9.769	3,55%
7°	SHINERAY/XY 50	739	467	▼	5.838	2,12%
8°	HONDA/SH 150	414	389	▼	3.401	1,24%
9°	YAMAHA/XMAX 250	363	416	▲	2.736	1,00%
10°	DAFRA/CITYCOM 300I	141	81	▼	1.036	0,38%
	Total	31.989	30.259	▼	274.880	100%

Modelos mais emplacados acumulado até Novembro/2020



Sport

	Modelo	2020 Out	2020 Nov		2020 Acumulado	Part.
1º	YAMAHA/YZF R3	164	139	▼	1.406	28,98%
2º	KAWASAKI/NINJA 400	112	119	▲	1.148	23,66%
3º	BMW/S1000 RR	117	136	▲	816	16,82%
4º	KAWASAKI/NINJA ZX 6	71	71	=	609	12,55%
5º	KAWASAKI/NINJA ZX10	10	13	▲	208	4,29%
6º	HONDA/CBR 650F	7	2	▼	139	2,86%
7º	SUZUKI/GSXR1000	9	3	▼	139	2,86%
8º	DUCATI/PANIGALE V4	11	19	▲	126	2,60%
9º	HONDA/CBR 1000	4	2	▼	71	1,46%
10º	SUZUKI/GSX S1000FA	6	6	=	30	0,62%
Total		520	539	▲	4.852	100%

Touring

	Modelo	2020 Out	2020 Nov		2020 Acumulado	Part.
1º	H.DAVIDSON/FLHTK	30	20	▼	331	26,27%
2º	H.DAVIDSON/FL TRK	23	8	▼	301	23,89%
3º	H.DAVIDSON/FLH RXS	3	5	▲	177	14,05%
4º	H.DAVIDSON/FLHX	10	4	▼	152	12,06%
5º	H.DAVIDSON/FLT	11	8	▼	108	8,57%
6º	HONDA/GOLDWING	12	13	▲	82	6,51%
7º	HONDA/GOLDWING GL 1800	12	4	▼	54	4,29%
8º	BMW/K 1600	1	4	▲	31	2,46%
Total		112	71	▼	1.260	100%

Sub Segmento	2020 Nov	2020 Out		2020 Acumulado	2019 Acumulado	
CITY	41,64%	43,14%	▼	41,18%	40,60%	▲
SCOOTER/CUB	33,98%	33,43%	▲	33,83%	34,00%	▼
TRAIL/FUN	19,32%	18,34%	▲	19,57%	20,54%	▼
NAKED/ROADSTER	2,45%	2,30%	▲	2,31%	2,20%	▲
MAXTRAIL	1,31%	1,45%	▼	1,59%	1,29%	▲
SPORT	0,61%	0,54%	▲	0,60%	0,51%	▲
CUSTOM	0,60%	0,69%	▼	0,77%	0,70%	▲
TOURING	0,08%	0,12%	▼	0,16%	0,15%	▲
Total	100%	100%		100%	100%	

Emplacamento Impl. Rodod Novembro/2020



Segmentos	2020		2020	2019		Variação		
	Nov (A)	Out (B)	Acumulado (C)	Nov (D)	Acumulado (E)	(A)/(B)	(A)/(D)	(C)/(E)
F) Impl. Rodod.	6.405	6.749	60.024	5.260	58.506	-5,10 ▼	21,77 ▲	2,59 ▲
Outros	13.481	14.924	108.684	9.396	98.277	-9,67 ▼	43,48 ▲	10,59 ▲

Participação no acumulado

Segmento	2020		2019
F) Impl. Rodod.	2,14	▲	1,60
Outros	3,88	▲	

Emplacamento / Regiões Novembro/2020

